

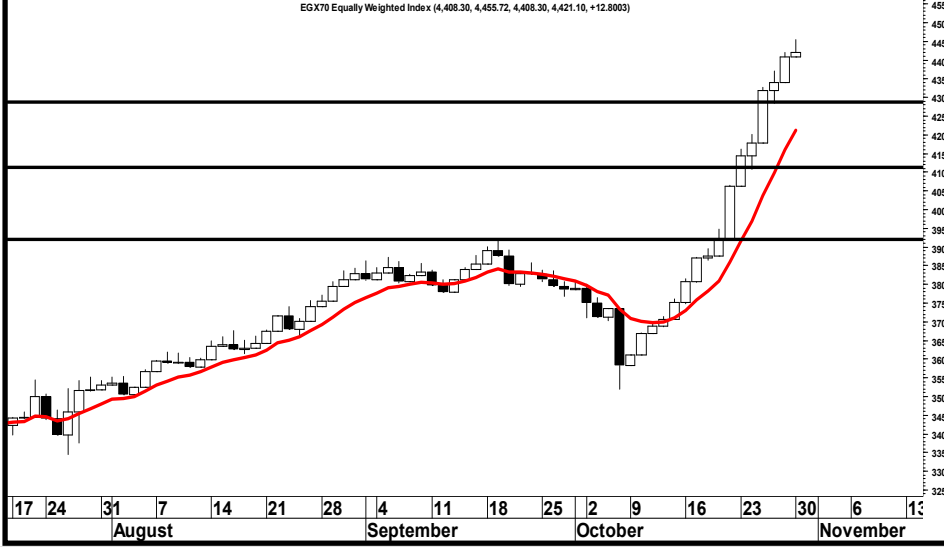
31/10/2023



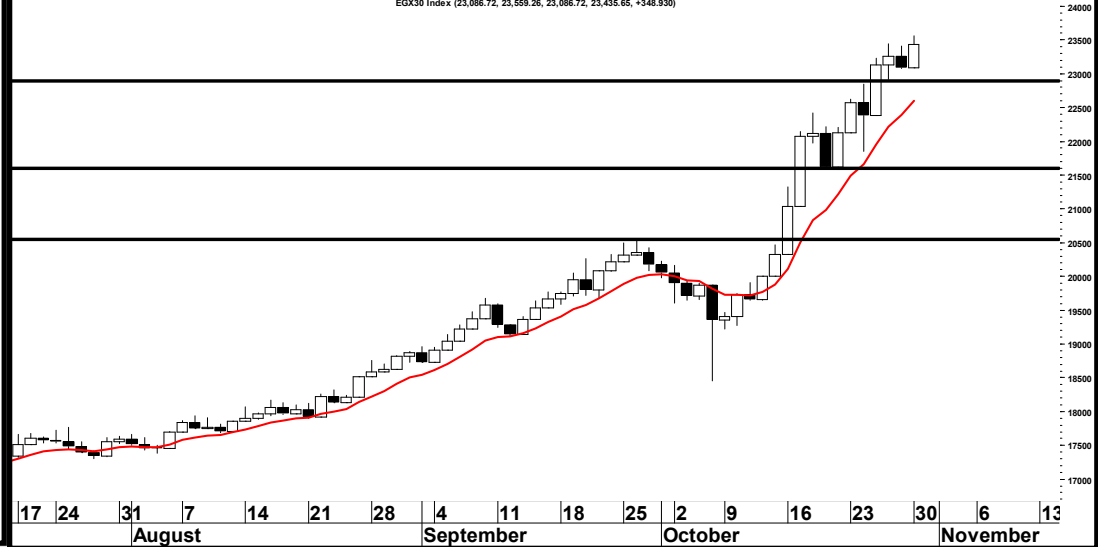
التقرير الفني اليومي



EGX70 Equally Weighted Index (4,408.30, 4,455.72, 4,408.30, 4,421.10, +12.8003)



EGX30 Index (23,086.72, 23,559.26, 23,086.72, 23,435.65, +348.930)



EGX 70 "4421.1"

أغلق المؤشر على ارتفاع بنسبة 0.29 % حيث استكملت القوى الشرائية سيطرتها على أداء المؤشر , ونرى أن سيستهدف المؤشر منطقة المقاومة التالية (4500 - 4700) مع الاهتمام بمستوى 4280 كمستوى وقف خسارة .

EGX 30 "23435.65"

أغلق المؤشر على ارتفاع بنسبة 1.51 % حيث استطاع المؤشر الثبات اعلى مستوى الدعم 22900 ونرى انه طالما يتداول المؤشر اعلاه سيستهدف منطقة (24000-24800) مع الاهتمام بمستوى 22900 كمستوى حماية الارباح .

3920

4100

4280

دعم

21000

21500

22900

دعم

5000

4700

4500

مقاومة

27000

24800


24000

مقاومة

مدير ادارة البحوث : محمد محمود معاطي mmaaty@eac-finance.com MBA,CFTe,CETA

هذا التقرير مبني على أسس التحليل الفني و هو معد لتقديم نصيحة إستشارية غير ملزمة للمستثمرين الذين يقومون بأخذ قراراتهم الإستثمارية بأنفسهم و يتحملون المسؤولية القانونية و المادية المترتبة عليها دون أدنى مسؤولية على الشركة المصرية العربية - "نمار" . ولا يعتبر هذا التقرير عرضاً أو توصية للشراء أو البيع أو الإكتتاب في أي من الأوراق المالية. و إذ تبذل الشركة المصرية العربية - "نمار" الجهد في أن تكون المعلومات والبيانات الموجودة بالتقرير صحيحة و كاملة إلا أنها تخلي مسؤوليتها عن أي خطأ أو سهو. كما نؤكد أن هذا التقرير يستخدم بيانات من مصادر متعارف على مصداقيتها بالإضافة إلى تضمنه بعض التقديرات المهنية. هذا التقرير خدمه خاصه لعملائنا

31/10/2023



الاستراتيجية	دعم		مقاومة		وقف خسارة	الاهداف		تاريخ الشراء	الاتجاه	الاعلاق	رويترز	اسم السهم
	دعم 2	دعم 1	مقاومة 2	مقاومة 1		هدف 2	هدف 1					
الاسهم المرشحة للمتاجرة السريعة												
تنصح بالمتاجرة السريعة مع الاهتمام بمستوى وقف الخسارة	1.500	1.700	2.200	2.000	1.79	2.40	2.20	31/10/2023	صاعد	1.906	ATQA	عتاقة
تنصح بالمتاجرة السريعة مع الاهتمام بمستوى وقف الخسارة	0.188	0.200	0.260	0.240	0.217	0.28	0.26	31/10/2023	عرضي	0.229	COSG	الفاخرة للزيوت والصابون

الاستراتيجية	دعم		مقاومة		وقف خسارة	الاهداف		تاريخ الشراء	الاتجاه	الاطلاق	رويتز	اسم السهم	
	دعم 2	دعم 1	مقاومة 2	مقاومة 1		هدف 2	هدف 1						
قطاع الخدمات المالية													
نصح بالمتابعة مع انتظار اشارة شراء	55.640	56.800	64.500	61.500	3.06				عرضي	60.900	COMI	البنك التجاري الدولي	
حقوق السهم مستهدفه ولذا ننصح بجني الأرباح	2.600	2.950	4.000	3.600		4.40	4.00	26/10/2023 **	صاعد	3.550	BTFH	بلتون القابضة	
نصح بالاحتفاظ ومتابعة مستوي وقف الخسائر	14.400	15.400	20.000	18.500		16.40	20.00	18.50	26/10/2023 **	صاعد	17.000	HRHO	المجموعه الماليه هيرمس القابضه
نصح بالمتابعة مع انتظار اشارة شراء	28.100	29.750	39.000	36.400					صاعد	35.500	ADIB	مصرف أبو ظبي الاسلامي	
نصح بالاحتفاظ ومتابعة مستوي وقف الخسائر	14.300	14.920	18.500	17.000		16.25	18.80	17.00 *	24/10/2023	صاعد	16.980	BINV	بي انفسمنت
نصح بالاحتفاظ ومتابعة مستوي وقف الخسائر	1.970	2.140	2.670	2.550		2.27	2.55	2.35 *	16/10/2023	صاعد	2.420	CCAP	القلعة للاستثمارات المالية
نصح بالمتابعة مع انتظار اشارة شراء	0.266	0.295	0.378	0.365					صاعد	0.350	AIH	ارابيا انفستمنتس هولدنغ	
نصح بالمتابعة مع انتظار اشارة شراء	0.276	0.298	0.374	0.337					صاعد	0.330	OFH	اوراسكوم المالية القابضة	
قطاع المنتجات المنزلية و الشخصية													
نصح بالاحتفاظ ومتابعة مستوي وقف الخسائر	15.000	16.890	23.500	21.000	17.600	23.000	21.000	26/10/2023	صاعد	18.700	ORWE	النساجون الشرقيون	
نصح بالمتابعة مع انتظار اشارة شراء	4.000	4.450	5.750	5.500					صاعد	4.900	ACGC	العربية لحليج الاقطان	
نصح بالمتابعة مع انتظار اشارة شراء	1.980	2.200	2.680	2.460					صاعد	2.210	KABO	النصر للملابس و المنسوجات - كابو	
نصح بالمتابعة مع انتظار اشارة شراء	0.586	0.616	0.700	0.663					صاعد	0.640	DSCW	دايس للملابس الجاهزة	
نصح بالمتابعة مع انتظار اشارة شراء	9.500	11.240	16.500	15.460					صاعد	13.540	PRCL	العامة لمنتجات الخزف - شيني	

31/10/2023



الاستراتيجية	دعم		مقاومة		وقف خسارة	الاهداف		تاريخ الشراء	الاتجاه مدى قصير	الاغلاق	رويترز	اسم السهم
	دعم 2	دعم 1	مقاومة 2	مقاومة 1		هدف 2	هدف 1					
	قطاع العقارات											
نصح بالاحتفاظ ومتابعة مستوي وقف الخسائر	9.750	10.400	13.220	12.790	11.300	12.800	12.00 *	18/10/2023	صاعد	12.130	HELI	مصر الجديدة للأسكان والتعمير
نصح بالمتابعة مع انتظار اشارة شراء	19.550	23.100	36.500	29.000					صاعد	25.020	TMGH	مجموعة طلعت مصطفى القابضة
نصح بالاحتفاظ ومتابعة مستوي وقف الخسائر	3.000	3.230	3.870	3.600	3.00	3.60	3.30 *	15/10/2023	صاعد	3.360	MASR	مدينته مصر للأسكان والتعمير
نصح بالاحتفاظ ومتابعة مستوي وقف الخسائر	1.920	2.080	2.900	2.600	2.08	3.5	2.90	29/10/2023 **	صاعد	2.470	PHDC	بالم هيلز للتعمير
نصح بالمتابعة مع انتظار اشارة شراء	158.000	166.000	198.000	185.000					صاعد	170.550	ORAS	اوراسكوم كونستراكتيون
نصح بالاحتفاظ ومتابعة مستوي وقف الخسائر	3.000	3.150	4.100	3.800	3.40	4.4	4.00	29/10/2023	صاعد	3.500	EMFD	إعمار مصر
نصح بالاحتفاظ ومتابعة مستوي وقف الخسائر	6.200	6.570	8.900	8.400	7.30	8.90	7.8*	29/10/2023 **	عرضي	8.050	ELSH	الشمس للأسكان والتعمير
نصح بالمتابعة مع انتظار اشارة شراء	3.400	3.700	4.970	4.550					عرضي	4.240	EGTS	المصرية للمنتجات السياحية
نصح بالمتابعة مع انتظار اشارة شراء	8.970	9.510	12.100	11.000					صاعد	10.180	ORHD	اوراسكوم للتنمية
نصح بالمتابعة مع انتظار اشارة شراء	0.715	0.810	1.250	1.100					صاعد	0.900	ACAMD	العربية للإدارة الأصول
نصح بالمتابعة مع انتظار اشارة شراء	0.654	0.743	1.020	0.875					صاعد	0.860	ARAB	المطورون العرب
نصح بالمتابعة مع انتظار اشارة شراء	0.464	0.515	0.710	0.670					هابط	0.537	EIUD	المصريين للاستثمار

31/10/2023



الاستراتيجية	دعم		مقاومة		وقف خسارة	الاهداف		تاريخ الشراء	الاتجاه مدى قصير	الاعلاق	رويتز	اسم السهم			
	دعم 2	دعم 1	مقاومة 2	مقاومة 1		هدف 2	هدف 1								
قطاع التشييد و مواد البناء															
نصح بالمتابعة مع انتظار اشارة شراء	0.560	0.595	0.697	0.670	0.320	0.400	0.365	24/10/2023	عرضي	0.353	GGCC	الصعيد العامة للمقاولات			
نصح بالمتابعة مع انتظار اشارة شراء	17.500	19.750	25.000	23.800								صاعد	21.230	ECAP	العز للسيراميك و البورسلين - الجوهره
نصح بالمتابعة مع انتظار اشارة شراء	64.000	64.500	85.00	75.00								صاعد	71.560	EGAL	مصر للألومنيوم
نصح بالاحتفاظ ومتابعة مستوي وقف الخسائر	0.275	0.300	0.410	0.357								صاعد	0.353	GGCC	الجيزة العامة للمقاولات والاستثمار العقاري
قطاع الكيماويات															
نصح بالمتابعة مع انتظار اشارة شراء	52.000	55.000	69.000	63.000	0.320	0.400	0.365	24/10/2023	عرضي	0.353	GGCC	المالية و الصناعية المصرية			
نصح بالمتابعة مع انتظار اشارة شراء	77.510	85.930	114.000	101.000								صاعد	87.000	ABUK	ابوقير للاسمدة
نصح بالمتابعة مع انتظار اشارة شراء	10.550	11.880	17.500	15.000								صاعد	13.960	EGCH	الصناعات الكيماوية المصرية - كيما
نصح بالمتابعة مع انتظار اشارة شراء	26.910	27.500	34.200	32.000								صاعد	29.780	SKPC	سيدي كرير للبتروكيماويات (سيدبك)
نصح بالمتابعة مع انتظار اشارة شراء	9.850	10.530	14.200	12.800								صاعد	11.900	AMOC	الاسكندرية للزيوت المعدنية
نصح بالمتابعة مع انتظار اشارة شراء	445.000	516.000	810.000	715.000								صاعد	633.000	MFPC	مصر للانتاج الاسمدة
نصح بالمتابعة مع انتظار اشارة شراء	30.250	34.290	51.000	45.500								صاعد	39.160	MICH	مصر لصناعة الكيماويات
قطاع الاتصالات															
نصح بالمتابعة مع انتظار اشارة شراء	0.210	0.235	0.300	0.276	4.900	6.300	5.900	29/10/2023	صاعد	5.410	FWRY	اوراسكوم للاتصالات و الاعلام			
نصح بالاحتفاظ ومتابعة مستوي وقف الخسائر	4.150	4.500	6.100	5.750								صاعد	5.410	FWRY	فوري
نصح بالمتابعة مع انتظار اشارة شراء	16.310	17.220	21.000	19.250								عرضي	18.310	EFIH	ايه فاينانس
نصح بالمتابعة مع انتظار اشارة شراء	26.000	27.600	35.000	33.000								صاعد	32.700	ETEL	المصرية للاتصالات

31/10/2023



الاستراتيجية	دعم		مقاومة		وقف خسارة	الاهداف		تاريخ الشراء	الاتجاه مدى قصير	الاعلاق	رويترز	اسم السهم
	دعم 2	دعم 1	مقاومة 2	مقاومة 1		هدف 2	هدف 1					
قطاع الاغذية و المشروبات												
ننصح بالاحتفاظ ومتابعة مستوي وقف الخسائر	17.650	19.000	22.730	21.950	19.650	22.000	20.50 *	18/10/2023	صاعد	21.010	AJWA	اجواء للصناعات الغذائية
ننصح بالمتابعة مع انتظار اشارة شراء	12.300	13.320	15.900	14.800					صاعد	14.040	JUFO	جھينة للصناعات الغذائية
ننصح بالمتابعة مع انتظار اشارة شراء	11.000	11.700	15.400	14.260					صاعد	12.600	ISMA	الاسماعيلية مصر للدواجن
ننصح بالمتابعة مع انتظار اشارة شراء	7.500	8.100	10.000	9.250					صاعد	8.790	OLFI	عبور لاند للصناعات الغذائية
ننصح بالمتابعة مع انتظار اشارة شراء	7.100	7.650	9.440	8.500					عرضي	8.460	DOMT	دومتي
ننصح بالمتابعة مع انتظار اشارة شراء	61.000	65.510	83.800	75.000					صاعد	67.980	SUGR	الدلتا للسكر
ننصح بالاحتفاظ ومتابعة مستوي وقف الخسائر	4.850	5.050	7.500	6.500		5.690	7.500	6.500	25/10/2023	صاعد	6.150	POUL
قطاع الموارد الاساسية												
ننصح بالمتابعة مع انتظار اشارة شراء	17.360	18.500	24.000	21.500	1.790				صاعد	19.700	ASCM	اسيك للتعددين
ننصح بالمتابعة السريعة مع الاهتمام بمستوى وقف الخسارة	1.500	1.700	2.200	2.000		2.400	2.200	31/10/2023	صاعد	1.906	ATQA	عتاقة
ننصح بالمتابعة مع انتظار اشارة شراء	64.500	72.000	90.000	85.000					صاعد	77.000	ESRS	العز لصناعة حديد التسليح

31/10/2023



الاستراتيجية	دعم		مقاومة		وقف خسارة	الاهداف		تاريخ الشراء	الاتجاه مدى قصير	الاغلاق	رويترز	اسم السهم
	دعم 2	دعم 1	مقاومة 2	مقاومة 1		هدف 2	هدف 1					
قطاع الخدمات و المنتجات الصناعية و السيارات												
نصح بالمتابعة مع انتظار اشارة شراء	24.000	26.710	36.000	31.300	5.800				صاعد	27.920	SWDY	السويدى للكابلات
نصح بالاحتفاظ ومتابعة مستوي وقف الخسائر	5.000	5.490	7.050	6.700		6.700	6.10 *	18/10/2023	صاعد	6.230	GBCO	جي بي كوربورشين
نصح بالمتابعة مع انتظار اشارة شراء	25.800	31.750	37.000	35.900					صاعد	32.430	CSAG	القناة للتوكيلات الملاحية
اسهم اخرى												
نصح بالاحتفاظ ومتابعة مستوي وقف الخسائر	0.230	0.250	0.330	0.302	0.270	0.305	0.287 *	11/10/2023	عرضي	0.292	ASPI	اسبابير القابضة
نصح بالاحتفاظ ومتابعة مستوي وقف الخسائر	0.700	0.750	0.930	0.880	0.820	0.930	0.860	12/10/2023	صاعد	0.841	MPCO	المنصورة للدواجن
نصح بالاحتفاظ ومتابعة مستوي وقف الخسائر	0.640	0.700	0.890	0.842	0.740	0.860	0.77 *	12/10/2023	صاعد	0.769	CERA	العربية للخزف ريماس
نصح بالاحتفاظ ومتابعة مستوي وقف الخسائر	3.200	3.630	5.400	4.800	3.900	5.400	4.90 *	29/10/2023 **	صاعد	4.680	MTIE	ام ام جروب
نصح بالاحتفاظ ومتابعة مستوي وقف الخسائر	0.900	0.970	1.390	1.280	1.040	1.370	1.25*	15/10/2023	صاعد	1.260	EEII	العربية للصناعات الهندسية
نصح بالاحتفاظ ومتابعة مستوي وقف الخسائر	1.670	1.800	2.200	2.070	1.900	2.070	1.95 *	15/10/2023	صاعد	2.010	PRDC	بايونيزر بروبرتيز
نصح بالاحتفاظ ومتابعة مستوي وقف الخسائر	0.338	0.363	0.500	0.460	0.420	0.500	0.46 *	15/10/2023	صاعد	0.448	SPMD	سبييد ميديكال
نصح بالاحتفاظ ومتابعة مستوي وقف الخسائر	0.300	0.320	0.410	0.380	0.340	0.410	0.380 *	16/10/2023	صاعد	0.388	ACAP	ايه كابيتال القابضة
نصح بالاحتفاظ ومتابعة مستوي وقف الخسائر	8.190	9.000	12.500	11.000	9.500	12.500	11.000	17/10/2023	عرضي	10.450	TAQA	طاقة عربية
نصح بالاحتفاظ ومتابعة مستوي وقف الخسائر	0.200	0.230	0.280	0.260	0.250	0.280	0.26 *	19/10/2023	صاعد	0.264	EHDR	المصريين للإسكان والتعمير
نصح بالاحتفاظ ومتابعة مستوي وقف الخسائر	3.350	3.500	4.600	4.050	4.090	4.900	4.20 *	19/10/2023	صاعد	4.410	EPCO	المصرية للدواجن
نصح بالاحتفاظ ومتابعة مستوي وقف الخسائر	1.180	1.450	1.750	1.640	1.500	1.850	1.700	22/10/2023	هابط	1.644	AMIA	الملتقى العربي للاستثمارات
نصح بالاحتفاظ ومتابعة مستوي وقف الخسائر	1.250	1.350	180.000	1.650	1.500	1.850	1.70 *	22/10/2023	صاعد	1.627	ARVA	العربية للمحاسب
نصح بالاحتفاظ ومتابعة مستوي وقف الخسائر	27.500	30.000	0.450	0.415	0.330	0.450	0.37 *	23/10/2023	صاعد	0.374	AIFI	اطلس للاستثمارات والصناعات الغذائية
نصح بالاحتفاظ ومتابعة مستوي وقف الخسائر	28.200	29.000	36.800	35.200	30.500	36.800	34.000	23/10/2023	صاعد	32.470	BIOC	جلاكسو سميث كلان
نصح بالاحتفاظ ومتابعة مستوي وقف الخسائر	0.720	0.790	0.930	0.580	0.855	0.970	0.87 *	23/10/2023	صاعد	0.882	UASG	العربية المتحدة للشحن والتفريغ
نصح بالاحتفاظ ومتابعة مستوي وقف الخسائر	0.350	0.400	0.515	0.465	0.420	0.515	0.465	23/10/2023	صاعد	0.449	UNIP	يونيفرسال لمواد التعبئة والتغليف
نصح بالاحتفاظ ومتابعة مستوي وقف الخسائر	8.000	9.000	11.500	10.700	9.700	11.500	10.700	29/10/2023	عرضي	10.130	CIRA	القاهرة للاستثمار والتنمية العقارية

ننصح بالاحتفاظ ومتابعة مستوي وقف الخسائر	3.650	3.900	4.900	4.600	4.200	5.300	4.900	29/10/2023	عرضي	4.430	NCCW	شركة النصر للأعمال المدنية
ننصح بالاحتفاظ ومتابعة مستوي وقف الخسائر	15.000	15.800	19.850	18.850	16.850	21.500	19.850	29/10/2023	صاعد	17.960	AFDI	الأهلي للتنمية والاستثمار
ننصح بالاحتفاظ ومتابعة مستوي وقف الخسائر	0.278	0.356	0.515	0.470	0.420	0.600	0.515	29/10/2023	عرضي	0.433	IEEC	المشروعات الصناعية والهندسية
ننصح بالمتابعة السريعة مع الاهتمام بمستوى وقف الخسارة	0.188	0.200	0.260	0.240	0.217	0.28	0.26	31/10/2023	عرضي	0.229	COSG	القاهرة للزيوت والصابون

تعريفات هامة

المدى القصير	يقصد به من أسبوع إلى ثلاثة أسابيع
المدى المتوسط	يقصد به من ثلاثة أشهر إلى ستة أشهر
الاتجاه الصاعد	هو تكوين السهم قيعان أعلى من القيعان السابقة و قعما أعلى من القعم السابقة على الرسم البيانى للسهم
الاتجاه الهابط	هو تكوين السهم قعما أقل من القعم السابقة و قيعانا أقل من القيعان السابقة على الرسم البيانى للسهم
الاتجاه العرضى	هو تحرك السهم فى نطاق ثابت تقريبا بين مستوى دعم و مستوى مقاومة
التصحیح العرضي	هو حركة عرضية عكس الاتجاه الهابط الرئيسى و لايتوقع أن يستمر ذلك التصحيح لفترة طويلة و يكون فرصة لتخفيف المراكز الشرائية على مستويات المقاومة
التصحیح الهابط	هو حركة هابطة عكس الاتجاه العرضي الرئيسى و لايتوقع أن يستمر ذلك التصحيح لفترة طويلة و يكون فرصة للاضافة للمراكز الشرائية على مستويات الدعم
الدعم	هو مستوى أقل من مستويات الاسعار الحالية يتوقع أن يتواجد فيه قوى شرائية
المقاومة	هو مستوى أعلى من مستويات الأسعار الحالية يتوقع أن يتواجد فيه قوى بيعية
وقف الخسارة	هو مستوى أسفل مستوى الأسعار الحالية ينصح باغلاق المراكز الشرائية حال الاغلاق اسفلة لمدة يومين متاليين لتجسيم الخسائر أو الحفاظ على الارباح المتحققة
جنى أرباح	هو مستويات سعرية يفضل تخفيف المراكز الشرائية عندها حتى يتم تحقيق أرباح فعلية
متاجرة	

هذا التقرير مبني على أسس التحليل الفني و هو معد لتقديم نصيحة إستشارية غير ملزمة للمستثمرين الذين يقومون بأخذ قراراتهم الإستثمارية بأنفسهم و يتحملون المسئولية القانونية و المادية المترتبة عليها دون أدنى مسئولية على الشركة المصرية العربية – "نمار". ولا يعتبر هذا التقرير عرضا أو توصية للشراء أو البيع أو الإكتتاب في أي من الأوراق المالية. و إذ تبذل الشركة المصرية العربية - "نمار" الجهد في أن تكون المعلومات والبيانات الموجودة بالتقرير صحيحة و كاملة إلا أنها تخلي مسئوليتها عن أي خطأ أو سهو. كما نؤكد أن هذا التقرير إستخدم بيانات من مصادر متعارف على مصداقيتها بالإضافة إلى تضمنه بعض التقديرات المهنية. هذا التقرير خدمه خاصه لعملائنا