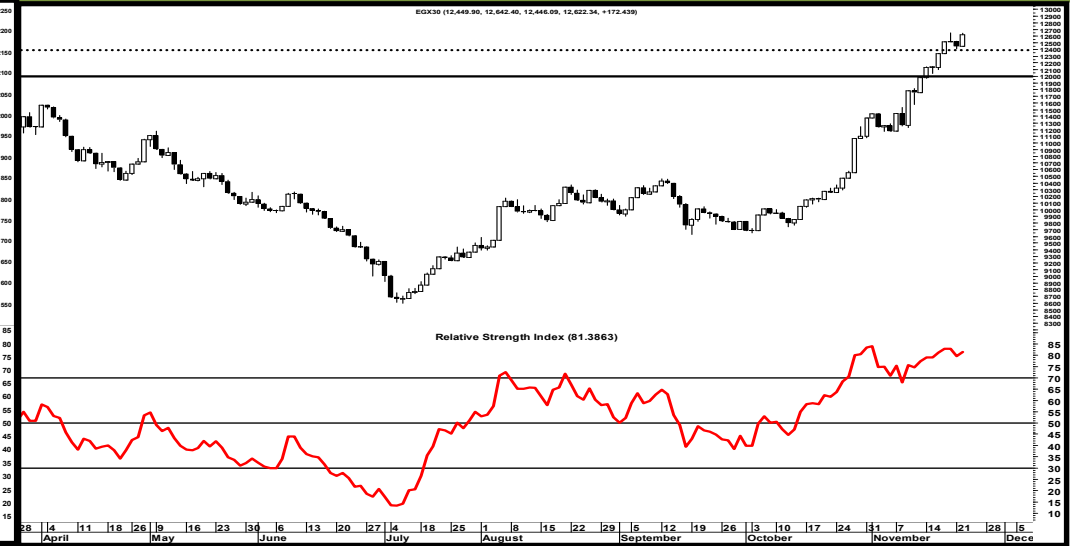
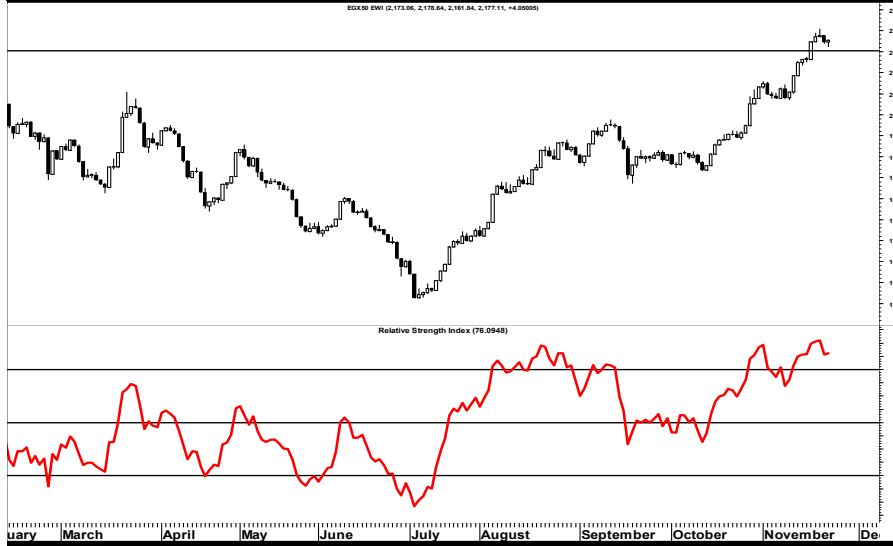


23/11/2022



التقرير الفني اليومي



EGX 50 EWI "٢١٧٧,١١"

أغلق المؤشر على ارتفاع بنسبة ٠,١١% حيث استطاعت القوى الشرائية التغلب على القوى البيعية، ونرى ان تبدأ الجلسة على صعود واختراق مستوى ٢٢٠٤ ولكن الأهم المحافظة على تلك المكاسب لأنه في حال ظهور القوى البيعية مرة أخرى سيؤكد الدخول في تصحيح للصعود الأخير ولهذا لا بد من الاهتمام بمستوى ٢١٦١ كمستوى حماية أرباح وفي حال استكمال المؤشر الصعود سيستهدف المؤشر مستوى ٢٢٥٠ ثم ٢٣٠٠.

EGX 30 "12622.34"

أغلق المؤشر على ارتفاع بنسبة ١,٣٩% حيث استطاعت القوى الشرائية التغلب على القوى البيعية، ونرى ان تبدأ الجلسة على صعود واختراق مستوى ١٢٦٥٠ ولكن الأهم المحافظة على تلك المكاسب لأنه في حال ظهور القوى البيعية مرة أخرى سيؤكد الدخول في تصحيح للصعود الأخير ولهذا لا بد من الاهتمام بمستوى ١٢٤٠٠ كمستوى حماية أرباح وفي حال استكمال المؤشر الصعود سيستهدف المؤشر مستوى ١٣٠٠٠ ثم ١٣٥٠٠.

1940	2038	2170	دعم	11575	12000	12200	دعم
2350	2300	2270	مقاومة	13000	12800	12500	مقاومة

ملخص التقرير

محلل فني أول: السيد الكحكي selkahki@eac-finance.com CFTe,CETA

مدير إدارة التحليل الفني: محمد محمود معاطي mmaaty@eac-finance.com CFTe,CETA

هذا التقرير مبني على أسس التحليل الفني و هو معد لتقديم نصيحة إستشارية غير ملزمة للمستثمرين الذين يقومون بأخذ قراراتهم الإستثمارية بأنفسهم و يتحملون المسؤولية القانونية و المادية المترتبة عليها دون أدنى مسؤولية على الشركة المصرية العربية - "ثمار" ولا يعتبر هذا التقرير عرضاً أو توصية للشراء أو البيع أو الإكتتاب في أي من الأوراق المالية. و إذ تبذل الشركة المصرية العربية - "ثمار" الجهد في أن تكون المعلومات والبيانات الموجودة بالتقرير صحيحة و كاملة إلا أنها تخلي مسؤوليتها عن أي خطأ أو سهو. كما نؤكد أن هذا التقرير إستخدم بيانات من مصادر متعارف على مصداقيتها بالإضافة إلي تضمنه بعض التقديرات المهنية. هذا التقرير خدمه خاصه لعملائنا

23/11/2022




الاستراتيجية	دعم		مقاومة		وقف خسارة	الاهداف		تاريخ الشراء	الاتجاه مدى قصير	الاجل	رويترز	اسم السهم
	دعم ٢	دعم ١	مقاومة ٢	مقاومة ١		هدف ٢	هدف ١					
قطاع الخدمات المالية												
نصح بالمتابعة مع انتظار اشارة شراء	34.000	36.000	41.000	39.000	-	-	-	-	صاعد	38.050	COMI	البنك التجاري الدولي
نصح بالمتابعة مع انتظار اشارة شراء	2.500	2.800	4.200	3.800	-	-	-	-	صاعد	3.390	BTFH	بلتون القابضة
نصح بالاحتفاظ ومتابعة مستوي وقف الخسائر	12.500	13.000	14.500	14.000	13.00	14.50	13.50	23/10/2022	صاعد	13.680	HRHO	المجموعه الماليه هيرمس القابضه
نصح بالمتابعة مع انتظار اشارة شراء	1.100	1.250	1.700	1.500	-	-	-	-	صاعد	1.417	ODIN	أودن للاستثمارات المالية
نصح بالمتابعة مع انتظار اشارة شراء	0.200	0.220	0.290	0.270	-	-	-	-	عرضي	0.260	ASPI	اسباير كابيتال
نصح بالمتابعة مع انتظار اشارة شراء	12.000	12.500	14.500	14.000	-	-	-	-	عرضي	12.970	ADIB	مصرف أبو ظبي الاسلامي
نصح بالمتابعة مع انتظار اشارة شراء	14.450	15.100	19.000	17.500	-	-	-	-	هابط	16.140	AFDI	الأهلي للتنمية و الأستثمار
نصح بالمتابعة مع انتظار اشارة شراء	12.000	12.500	15.000	14.000	-	-	-	-	عرضي	13.890	BINV	بي انفستمنت
نصح بالمتابعة مع انتظار اشارة شراء	1.300	1.500	1.900	1.800	-	-	-	-	هابط	1.770	AMIA	الملتقى العربي
نصح بالاحتفاظ ومتابعة مستوي وقف الخسائر	1.160	1.250	1.450	1.370	1.26	1.45	*1.37	14/11/2022	صاعد	1.346	CCAP	القلعة للاستثمارات المالية
نصح بالاحتفاظ ومتابعة مستوي وقف الخسائر	0.270	0.300	0.410	0.370	0.33	0.45	0.39	25/10/2022	صاعد	0.361	AIH	ارابيا انفستمنتس هولدنغ
نصح بالمتابعة مع انتظار اشارة شراء	0.170	0.185	0.230	0.210	-	-	-	-	هابط	0.195	OFH	اوراسكوم المالية القابضة
نصح بالاحتفاظ ومتابعة مستوي وقف الخسائر	3.050	3.300	3.700	3.500	3.25	-	3.65	16/11/2020	صاعد	3.450	ATLC	التوفيق للتاجير التمويلي
قطاع المنتجات المنزلية و الشخصية												
نصح بالمتابعة مع انتظار اشارة شراء	2.500	2.800	3.700	3.400	-	-	-	-	صاعد	3.330	ACGC	العربية لحليج الاقطان
نصح بالمتابعة مع انتظار اشارة شراء	0.800	0.850	1.100	1.020	-	-	-	-	صاعد	0.950	KABO	النصر للملابس و المنسوجات - كابو
نصح بالاحتفاظ ومتابعة مستوي وقف الخسائر	0.290	0.310	0.430	0.390	0.320	0.450	0.390	08/11/2022	هابط	0.372	DSCW	دايس للملابس الجاهزة
نصح بالمتابعة مع انتظار اشارة شراء	3.150	3.300	4.000	3.700	-	-	-	-	هابط	3.450	APSW	العربية و بولفار للفرز و النسيج
نصح بالاحتفاظ ومتابعة مستوي وقف الخسائر	2.900	3.300	5.000	4.400	3.400	4.200	3.850	02/11/2022	عرضي	3.670	PRCL	العامة لمنتجات الخزف - شيني

23/11/2022



الاسم السهم	رويترز	الاغلاق	الاتجاه	تاريخ الشراء	الاهداف		وقف وخسارة	مقاومة		دعم	الاستراتيجية	
					هدف ١	هدف ٢		مقاومة ١	مقاومة ٢			دعم ١
قطاع العقارات												
مجموعة طلعت مصطفي القابضة	TMGH	8.560	صاعد	23/10/2022	7.90	8.9	8.30	9.000	9.400	8.000	7.700	نصح بالاحتفاظ ومتابعة مستوى وقف الخسائر
مدينه نصر للاسكان والتعمير	MNHD	2.980	صاعد	26/10/2022	2.90	3.15	2.85	3.100	3.400	2.700	2.550	نصح بالاحتفاظ ومتابعة مستوى وقف الخسائر
مصر الجديده للاسكان والتعمير	HELI	6.140	صاعد	26/10/2022	6.00	6.7	5.50	6.400	6.700	5.700	5.400	نصح بالاحتفاظ ومتابعة مستوى وقف الخسائر
المصريين للاسكان والتعمير	EHDR	0.000	-	-	-	-	-	-	-	-	-	-
بالم هيلز للتعمير	PHDC	1.685	صاعد	26/10/2022	1.55	1.75	1.50	1.700	1.900	1.500	1.400	نصح بالاحتفاظ ومتابعة مستوى وقف الخسائر
المتحدة للاسكان والتعمير	UNIT	3.200	صاعد	-	-	-	-	3.300	3.600	3.000	2.700	نصح بالمتابعة مع انتظار اشارة شراء
إعمار مصر	EMFD	2.680	صاعد	27/10/2022	2.70	2.9	2.60	2.700	3.000	2.350	2.200	تنصح بالاحتفاظ ومتابعة مستوى وقف الخسائر
اوراسكوم كونستراكشون	ORAS	78.500	صاعد	17/11/2022	*77	80.00	70.00	80.000	84.600	75.000	70.000	تنصح بالاحتفاظ ومتابعة مستوى وقف الخسائر
بايونيرز بروبورتيز	PRDC	1.865	عرضي	-	-	-	-	1.900	2.000	1.500	1.300	نصح بالمتابعة مع انتظار اشارة شراء
الشمس للاسكان والتعمير	ELSH	6.480	صاعد	25/10/2022	*6.3	6.77	5.80	6.700	7.200	6.000	5.500	نصح بالاحتفاظ ومتابعة مستوى وقف الخسائر
المصرية للمنتجات السياحية	EGTS	1.690	صاعد	-	-	-	-	1.800	2.000	1.500	1.350	نصح بالمتابعة مع انتظار اشارة شراء
مينا للاستثمار السياحي و العقارى	MENA	0.961	صاعد	25/10/2022	1.10	-	0.91	1.100	1.200	0.850	0.750	نصح بالاحتفاظ ومتابعة مستوى وقف الخسائر
الاستثمار العقار العربي- اليكو	RREI	0.640	هابط	-	-	-	-	0.670	0.730	0.550	0.500	نصح بالمتابعة مع انتظار اشارة شراء
العربية للادارة الاصول	ACAMD	0.432	صاعد	-	-	-	-	0.450	0.500	0.350	0.300	نصح بالمتابعة مع انتظار اشارة شراء
اوراسكوم للتنمية	ORHD	6.180	صاعد	-	-	-	-	7.000	8.000	5.500	5.000	نصح بالمتابعة مع انتظار اشارة شراء
المطورون العرب	ARAB	0.397	عرضي	-	-	-	-	0.450	0.500	0.350	0.300	نصح بالمتابعة مع انتظار اشارة شراء
المصريين للاستثمار	EIUD	12.930	صاعد	-	-	-	-	13.000	15.000	12.000	11.000	نصح بالمتابعة مع انتظار اشارة شراء

23/11/2022



الاستراتيجية	دعم		مقاومة		وقف خسارة	الاهداف		تاريخ الشراء	الاتجاه مدى قصير	الاعلاق	رويترز	اسم السهم
	دعم ٢	دعم ١	مقاومة ٢	مقاومة ١		هدف ٢	هدف ١					
قطاع التشييد و مواد البناء												
نصح بالمتابعة مع انتظار اشارة شراء	5.000	5.400	6.600	6.000	-	-	-	-	صاعد	5.780	ARCC	العربية للاسمنت
نصح بالمتابعة مع انتظار اشارة شراء	0.250	0.280	0.330	0.305	-	-	-	-	صاعد	0.300	GGCC	الجيزة العامة للمقاولات والاستثمار العقاري
نصح بالمتابعة مع انتظار اشارة شراء	0.450	0.500	0.700	0.640	-	-	-	-	هابط	0.631	UEGC	الصعيد العامة للمقاولات
نصح بالمتابعة مع انتظار اشارة شراء	10.500	11.500	13.500	13.000	-	-	-	-	صاعد	12.430	ECAP	العز للسيراميك و البورسلين - الجوهره
نصح بالمتابعة مع انتظار اشارة شراء	21.000	23.000	29.000	27.000	-	-	-	-	صاعد	24.700	DAPH	التعمير والاستشارات الهندسية
نصح بالمتابعة مع انتظار اشارة شراء	1.100	1.200	1.500	1.400	-	-	-	-	عرضي	1.356	SVCE	جنوب الوادي للاسمنت
نصح بالمتابعة مع انتظار اشارة شراء	0.850	0.950	1.200	1.100	-	-	-	-	صاعد	1.075	CERA	ريماس
نصح بالاحتفاظ ومتابعة مستوي وقف الخسائر	0.280	0.320	0.400	0.360	0.320	0.390	0.360	16/11/2022	صاعد	0.339	EDBM	المصرية لتطوير صناعة البناء - ليفث سلاب
نصح بالمتابعة مع انتظار اشارة شراء	15.000	15.500	19.000	18.000	-	-	-	-	صاعد	16.500	MCQE	اسمنت قنا
قطاع الكيماويات												
نصح بالمتابعة مع انتظار اشارة شراء	23.000	25.000	36.000	31.000	-	-	-	-	صاعد	28.750	EFIC	المالية و الصناعية المصرية
نصح بالمتابعة مع انتظار اشارة شراء	24.000	28.000	33.000	31.000	-	-	-	-	صاعد	30.710	ABUK	ابوقير للاسمدة
تنصح بالاحتفاظ ومتابعة مستوي وقف الخسائر	4.400	4.600	5.500	5.000	4.300	5.500	5.000	02/11/2022	صاعد	4.710	EGCH	الصناعات الكيماوية المصرية -كيما
نصح بالمتابعة مع انتظار اشارة شراء	8.000	8.300	9.500	9.000	-	-	-	-	صاعد	8.650	SKPC	سيدي كيرير للبتروكيماويات (سيديك)
نصح بالمتابعة مع انتظار اشارة شراء	120.000	124.000	140.000	130.000	-	-	-	-	صاعد	128.900	MFPC	مصر للانتاج الاسمدة
نصح بالمتابعة مع انتظار اشارة شراء	13.500	15.000	19.000	17.000	-	-	-	-	صاعد	16.600	MICH	مصر لصناعة الكيماويات
قطاع الاتصالات												
نصح بالمتابعة مع انتظار اشارة شراء	0.190	0.200	0.245	0.230	-	-	-	-	صاعد	0.214	OIH	اوراسكوم للاتصالات و الاعلام
نصح بالمتابعة مع انتظار اشارة شراء	3.800	4.100	5.500	5.000	-	-	-	-	صاعد	4.450	FWRY	فوري
نصح بالمتابعة مع انتظار اشارة شراء	15.500	16.000	19.000	18.000	-	-	-	-	صاعد	16.670	EFIH	ايه فاينانس
نصح بالمتابعة مع انتظار اشارة شراء	19.500	20.500	25.000	23.000	-	-	-	-	صاعد	22.360	ETEL	المصرية للاتصالات

23/11/2022



الاستراتيجية	دعم		مقاومة		وقف خسارة	الاهداف		تاريخ الشراء	الاتجاه مدى قصير	الاغلاق	رويترز	اسم السهم
	دعم ٢	دعم ١	مقاومة ٢	مقاومة ١		هدف ٢	هدف ١					
قطاع الاغذية و المشروبات												
نصح بالمتابعة مع انتظار اشارة شراء	13.000	15.000	21.000	19.000	-	-	-	-	عرضي	17.600	AJWA	اجواء للصناعات الغذائية
نصح بالمتابعة مع انتظار اشارة شراء	4.200	4.400	5.500	5.100	-	-	-	-	صاعد	4.960	IFAP	الدولية للمحاصيل الزراعيه
نصح بالمتابعة مع انتظار اشارة شراء	1.500	1.600	1.900	1.800	-	-	-	-	عرضي	1.722	ZEOT	الزيوت المستخلصة ومنتجاتها
نصح بالمتابعة مع انتظار اشارة شراء	6.000	6.800	8.500	8.000	-	-	-	-	عرضي	7.050	JUFO	جھينة للصناعات الغذائية
نصح بالمتابعة مع انتظار اشارة شراء	5.100	5.700	7.000	6.500	-	-	-	-	صاعد	6.120	ISMA	الاسماعيلية مصر للدواجن
نصح بالمتابعة مع انتظار اشارة شراء	2.500	2.700	3.800	3.400	-	-	-	-	عرضي	2.980	EPCO	المصرية للدواجن
نصح بالاحتفاظ و متابعة مستوي وقف الخسائر	0.190	0.220	0.290	0.270	0.240	0.290	0.265	25/10/2022	عرضي	0.253	AIFI	اطلس للاستصلاح الاراضي
نصح بالمتابعة مع انتظار اشارة شراء	0.900	0.960	1.300	1.200	-	-	-	-	هابط	1.054	MPCO	المنصورة للدواجن
نصح بالمتابعة مع انتظار اشارة شراء	5.800	6.300	8.000	7.000	-	-	-	-	صاعد	6.810	OLFI	عبور لاند للصناعات الغذائية
نصح بالمتابعة مع انتظار اشارة شراء	1.800	2.100	3.200	2.800	-	-	-	-	عرضي	2.280	NEDA	شمال الصعيد - نيو داب
نصح بالمتابعة مع انتظار اشارة شراء	4.500	4.700	5.500	5.200	-	-	-	-	هابط	5.070	DOMT	دومتي
نصح بالمتابعة مع انتظار اشارة شراء	15.500	16.000	18.000	17.500	-	-	-	-	صاعد	17.340	SUGR	الدلتا للسكر
نصح بالمتابعة مع انتظار اشارة شراء	2.000	2.200	2.700	2.550	-	-	-	-	هابط	2.520	POUL	القاهرة للدواجن
قطاع الموارد الاساسية												
نصح بالمتابعة مع انتظار اشارة شراء	6.000	6.500	8.500	7.750	-	-	-	-	عرضي	7.550	ASCM	اسيك للتعبدين
نصح بالمتابعة مع انتظار اشارة شراء	7.000	8.000	12.000	10.500	-	-	-	-	صاعد	9.620	LCSW	ليسكو
نصح بالمتابعة مع انتظار اشارة شراء	0.900	0.950	1.250	1.100	-	-	-	-	هابط	1.070	ATQA	عتاقه
نصح بجني الأرباح	14.900	15.500	17.700	16.700	16.500	16.200	15.000	23/10/2022	صاعد	15.960	ESRS	العز لصناعة حديد التسليح

23/11/2022



الاستراتيجية	دعم		مقاومة		وقف خسارة	الاهداف		تاريخ الشراء	الاتجاه مدى قصير	الاجلاق	رويترز	اسم السهم
	دعم ٢	دعم ١	مقاومة ٢	مقاومة ١		هدف ٢	هدف ١					
قطاع الخدمات و المنتجات الصناعية و السيارات												
تنصح بالاحتفاظ ومتابعة مستوي وقف الخسائر	7.700	8.100	10.000	9.700	8.200	_	9.500	17/11/2022	صاعد	8.690	SWDY	السويدي للكابلات
نصح بالاحتفاظ ومتابعة مستوي وقف الخسائر	3.600	4.000	5.000	4.600	4.000	4.500	*4.2	27/10/2022	صاعد	4.340	AUTO	جي بي اوتو
نصح بالاحتفاظ ومتابعة مستوي وقف الخسائر	0.550	0.650	0.850	0.800	0.700	0.950	0.850	20/11/2022	عرضي	0.765	UASG	العربية المتحدة للشحن و التفريغ
نصح بالمتابعة مع انتظار اشارة شراء	19.000	20.500	25.000	23.000	-	-	-	-	صاعد	21.500	CSAG	القناة للتوكيلات الملاحية
نصح بالاحتفاظ ومتابعة مستوي وقف الخسائر	0.360	0.390	0.500	0.440	0.390	0.490	0.450	20/11/2022	صاعد	0.426	ELEC	الكابلات الكهربائية المصرية
نصح بالمتابعة مع انتظار اشارة شراء	1.850	2.000	2.600	2.400	-	-	-	-	عرضي	2.400	ETRS	المصرية لخدمات النقل (ايجيترانس)
نصح بالاحتفاظ ومتابعة مستوي وقف الخسائر	3.800	4.000	5.000	4.500	3.750	5.000	4.500	30/10/2022	صاعد	4.230	AMOC	الاسكندرية للزيوت المعدنية
نصح بالاحتفاظ ومتابعة مستوي وقف الخسائر	0.550	0.620	0.750	0.700	0.550	0.750	0.660	23/10/2022	صاعد	0.638	UNIP	يونيفرسال للتعبئة والتغليف
اسهم اخرى												

تعريفات هامة

يقصد به من ثلاثة أشهر إلى ستة أشهر	المدى المتوسط
هو تكوين السهم قيعان أعلى من القيعان السابقة و قمما أعلى من القمم السابقة على الرسم البياني للسهم	الاتجاه العرضي
هو تكوين السهم قمما أقل من القمم السابقة و قيعانا أقل من القيعان السابقة على الرسم البياني للسهم	الاتجاه الهابط
هو تحرك السهم في نطاق ثابت تقريبا بين مستوى دعم و مستوى مقاومة	الاتجاه العرضي
هو حركة عرضية عكس الاتجاه الهابط الرئيسي و لايتوقع أن يستمر ذلك التصحيح لفترة طويلة و يكون فرصة لتخفيف المراكز الشرائية على مستويات المقاومة	التصحيح العرضي
هو حركة هابطة عكس الاتجاه العرضي الرئيسي و لايتوقع أن يستمر ذلك التصحيح لفترة طويلة و يكون فرصة تلاضافة للمراكز الشرائية على مستويات الدعم	التصحيح الهابط
هو مستوى أقل من مستويات الاسعار الحالية يتوقع أن يتواجد فيه قوى شرائية	الدعم
هو مستوى أعلى من مستويات الاسعار الحالية يتوقع أن يتواجد فيه قوى بيعية	المقاومة
هو مستوى أسفل مستوى الاسعار الحالية ينصح بإغلاق المراكز الشرائية حال الإغلاق أسفلة لمدة يومين متاليين لتجسيم الخسائر أو الحفاظ على الأرباح المتحققة	وقف الخسارة
هو مستويات سعرية يفضل تخفيف المراكز الشرائية عندها حتى يتم تحقيق أرباح فعلية	جنى أرباح
	متاجرة

هذا التقرير مبني على أسس التحليل الفني و هو معد لتقديم نصيحة إستشارية غير ملزمة للمستثمرين الذين يقومون بأخذ قراراتهم الإستثمارية بأنفسهم و يتحملون المسؤولية القانونية و المادية المترتبة عليها دون أدنى مسؤولية على الشركة المصرية العربية – "ثمار" . ولا يعتبر هذا التقرير عرضا أو توصية للشراء أو البيع أو الإكتتاب في أي من الأوراق المالية. و إذ تبذل الشركة المصرية العربية – "ثمار" الجهد في أن تكون المعلومات والبيانات الموجودة بالتقرير صحيحة و كاملة إلا أنها تخلي مسؤوليتها عن أي خطأ أو سهو. كما نؤكد أن هذا التقرير إستخدم بيانات من مصادر متعارف على مصداقيتها بالإضافة إلي تضمنه بعض التقديرات المهنية. هذا التقرير خدمه خاصه لعملائنا