

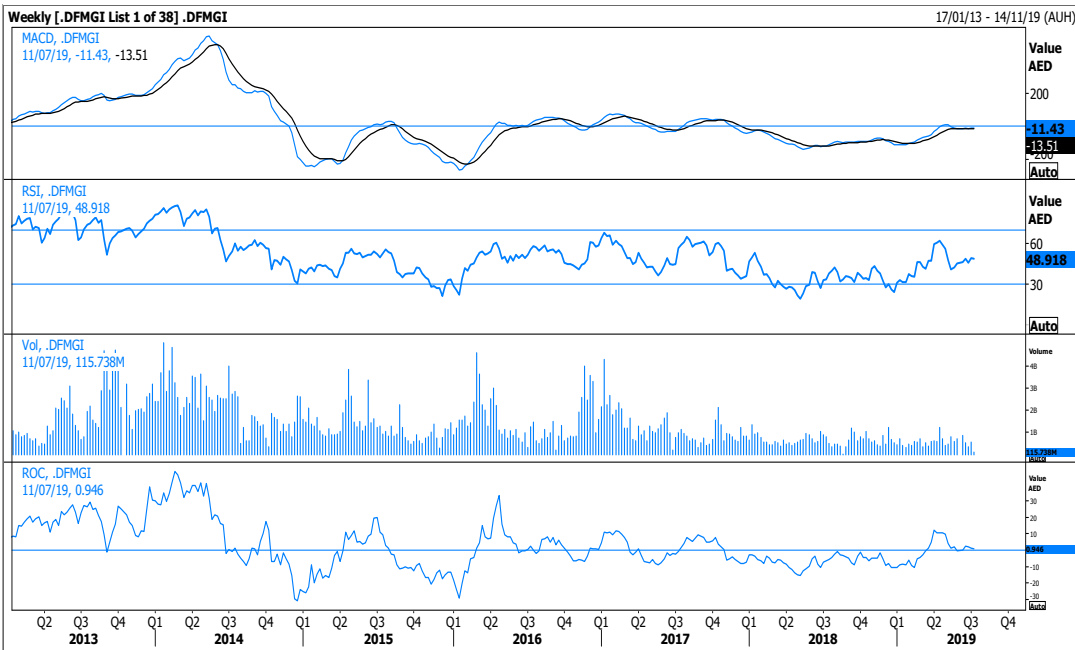
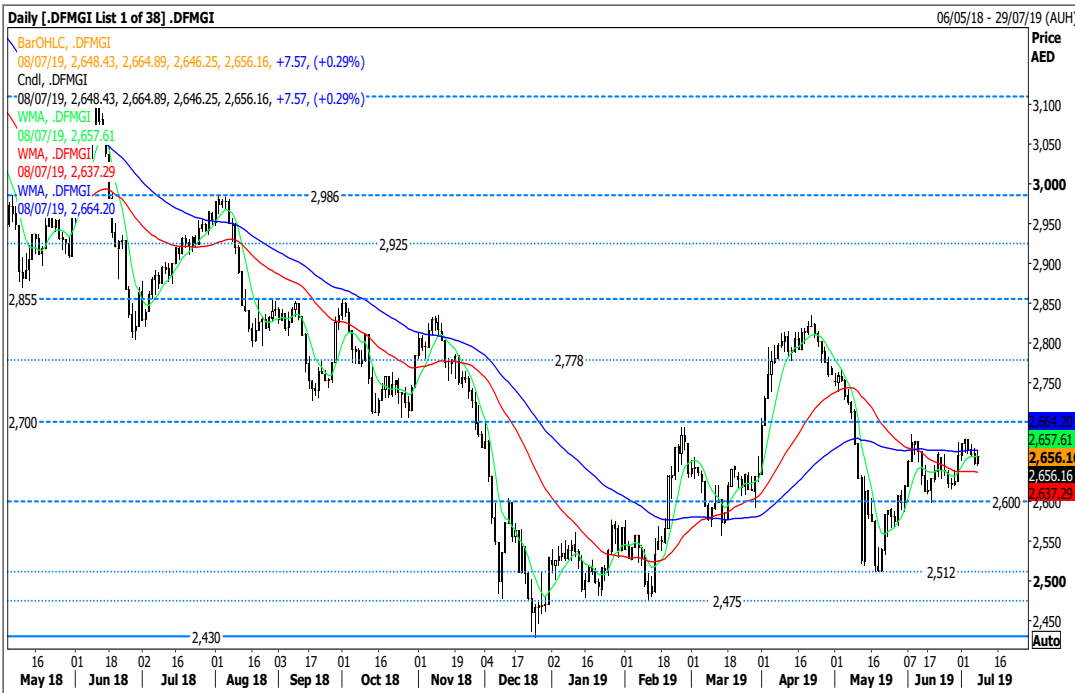
سوق دبي المالي

في هذا التقرير...

- 1 مؤشر دبي العام.....
- 2 أرايتك.....
- 2 بنك الإمارات دبي الوطني.....
- 3 دبي الإسلامي.....
- 3 اعمار مولز.....

التحليل الفني لشركة كامكو للاستثمار عن أداء مؤشر دبي العام والذي أغلق عند مستوى 2,656.16 نقطة. يبدو الاتجاه التالي للسوق غير واضح في الوقت الراهن حيث من الممكن التحرك بأي من الاتجاهين. هذا ويأتي مستوى المقاومة الأولى عند 2,700 نقطة، بينما كسره إلى الأعلى قد يمهد الطريق أمام الوصول إلى 2,855 نقطة لكن فقط الإغلاق فوق هذا من شأنه أن يؤكد على تشكل نمط استمراري إيجابي. إلى ذلك، فإن كسر مستوى الدعم الأخير عند 2,600 نقطة قد يؤدي على الأرجح إلى تأخير أي زخم تصاعدي محتمل ويؤدي إلى معاودة ملامسة 2,512 نقطة.

بإمكان مستثمري الفترات المتوسطة والفترات الطويلة دخول السوق في حال أغلق المؤشر فوق مستويات 2,700 نقطة و2,800 نقطة، على التوالي.



فيصل حسن، CFA

رئيس - بحوث الاستثمار

+ (965) 2233 6907

faisal.hasan@kamconline.com

راند دياب

نائب رئيس

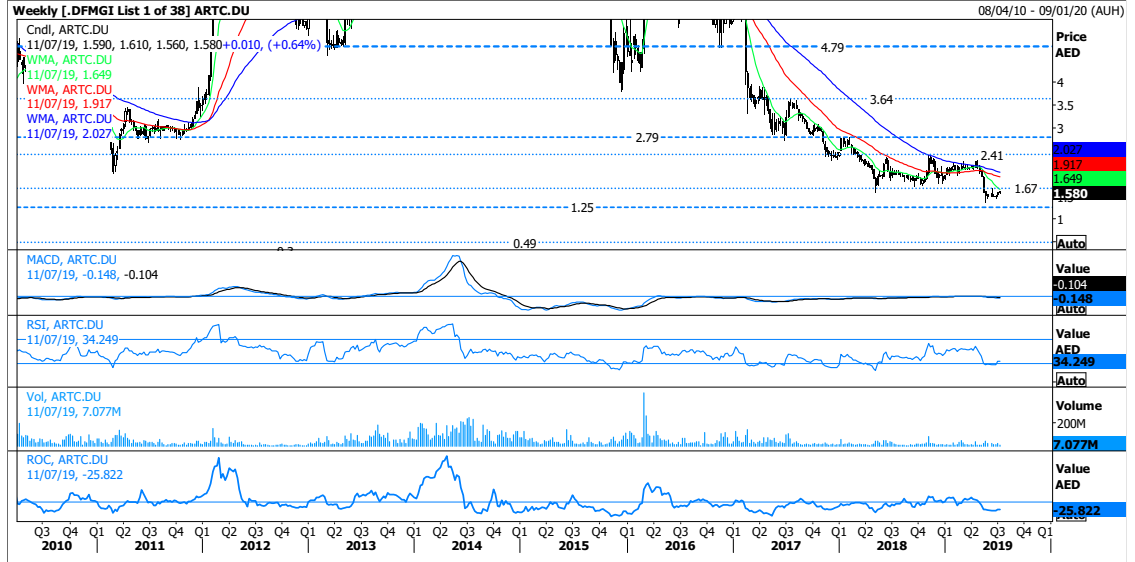
+ (965) 2233 6908

raed.diab@kamconline.com

شركة أربنتك القابضة

التحليل الفني لشركة كامكو للاستثمار عن أربنتك والذي أُغلق عند سعر 1.580 درهم اماراتي. يستمر السهم في التحرك ضمن المنطقة السلبية لكنه ارتد قليلا بعد اقترابه من مستوى الدعم القوي عند 1.250 درهم. علما بأن القفز فوق 1.670 درهم من شأنه أن يكون أول إشارة إيجابية على المدى القصير والتي قد تؤدي للوصول الى 1.950 درهم وربما أعلى الى 2.410 درهم. أما على الصعيد المقابل، فإن الانخفاض الى ما دون 1.250 درهم سيؤدي الى تعميق الشعور السلبي، الأمر الذي سيسمح بالتراجع الى 1.000 درهم و0.800 درهم.

34.249	مؤشر القوة النسبية
-0.104	المتوسط المتحرك المتقارب المتبادل
-25.822	معدل التغير
1.649	المتوسط المتحرك (10)
1.917	المتوسط المتحرك (50)
2.027	المتوسط المتحرك (100)
1.250	الدعم الأول
1.000	الدعم الثاني
0.800	الدعم الثالث
1.670	المقاومة الأولى
1.950	المقاومة الثانية
2.410	المقاومة الثالثة



بنك الإمارات دبي الوطني

التحليل الفني لشركة كامكو للاستثمار عن الإمارات دبي الوطني والذي أُغلق عند سعر 11.100 درهم اماراتي. كما كان متوقعا في تحليلنا السابق، اقترب السهم من مستوى المقاومة عند 12.175 درهم قبل أن يشهد بعض التراجع لكنه لا يزال ضمن خط الاتجاه التصاعدي. علما بأن هناك حاجة الى إغلاق فوق ذلك السعر للتأكيد على تشكل نمط استمراري إيجابي واستهداف 14.100 درهم. الى ذلك، فإن فقدان مستوى الدعم الأخير عند 10.700 درهم من شأنه أن يؤدي على الأرجح الى رؤية تصحيح فني إضافي نحو 10.000 درهم وربما 9.200 درهم.

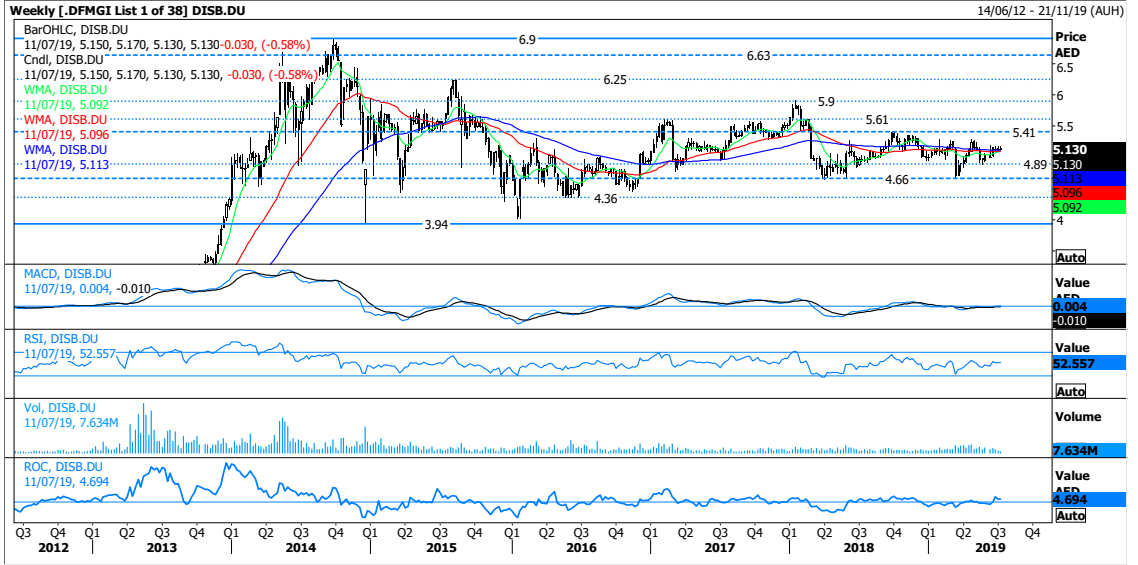
55.215	مؤشر القوة النسبية
0.456	المتوسط المتحرك المتقارب المتبادل
9.360	معدل التغير
11.173	المتوسط المتحرك (10)
10.369	المتوسط المتحرك (50)
9.954	المتوسط المتحرك (100)
10.700	الدعم الأول
10.000	الدعم الثاني
9.200	الدعم الثالث
12.100	المقاومة الأولى
14.100	المقاومة الثانية
16.000	المقاومة الثالثة



بنك دبي الاسلامي

التحليل الفني لشركة كامكو للاستثمار عن بنك دبي الاسلامي والذي أغلق عند سعر 5.130 درهم اماراتي. لا يزال السهم محاصرا ضمن نطاق واسع ما بين 4.660 درهم-5.410 درهم ويحتاج الى كسر أحد الخططين لجعل الصورة الفنية أكثر وضوحا. علما بان القفز فوق 5.410 درهم من شأنه أن يؤكد على التأسيس لاتجاه تصاعدي جديد واستهداف الخط الأول عند 5.900 درهم قبل 6.250 درهم. اما على الجانب الاخر، فان الانخفاض الى ما دون 4.890 درهم قد يؤدي الى 4.660 درهم لكن خسارة هذا الخط القوي سيكون بمثابة إشارة سلبية جديدة قد تؤدي للوصول الى 4.360 درهم و3.940 درهم.

52.557	مؤشر القوة النسبية
-0.010	المتوسط المتحرك المتقارب المتباعد
4.694	معدل التغير
5.090	المتوسط المتحرك (10)
5.096	المتوسط المتحرك (50)
5.113	المتوسط المتحرك (100)
4.890	الدعم الأول
4.660	الدعم الثاني
4.360	الدعم الثالث
5.410	المقاومة الأولى
5.610	المقاومة الثانية
5.900	المقاومة الثالثة



مجموعة اعمار مولز

التحليل الفني لشركة كامكو للاستثمار عن اعمار مولز والذي أغلق عند سعر 2.000 درهم اماراتي. يعد الارتفاع فوق المستوى العلوي لخط الاتجاه التراجعي لفترة 4 سنوات إشارة إيجابية ومن المتوقع رؤية المزيد من المكاسب على المدى المتوسط. هذا ومن شأن الاغلاق فوق 2.100 درهم أن يحدث تقدما نحو 2.380 درهم و2.500 درهم. الى ذلك، قد نرى بعض المحاولات للتراجع لكن من غير المتوقع أن تكون حادة، في حين أن الانخفاض الى ما دون 1.850 درهم قد يؤدي للوصول الى 1.700 درهم لكن قد لا نشهد معاودة ملامسة أدنى مستوى على الإطلاق عند 1.430 درهم.

61.793	مؤشر القوة النسبية
0.019	المتوسط المتحرك المتقارب المتباعد
14.943	معدل التغير
1.906	المتوسط المتحرك (10)
1.800	المتوسط المتحرك (50)
1.904	المتوسط المتحرك (100)
1.850	الدعم الأول
1.700	الدعم الثاني
1.430	الدعم الثالث
2.100	المقاومة الأولى
2.380	المقاومة الثانية
2.800	المقاومة الثالثة



المصطلحات:

التحليل الفني: يهدف الى التعرف على اتجاه الأسعار وكشف أي إشارة تنبئ باحتمال تغير مسارها بأسرع وقت ممكن حتى يمكن الاستفادة بذلك قدر المستطاع في اتخاذ قرارات الشراء والبيع في انسب الأوقات بهدف تقليل المخاطر وتعظيم الأرباح.

الاتجاه: ميل ملحوظ لتطور الأسعار خلال مدة معينة.

مقاومة: حاجز علوي يتوقع عنده أن تنخفض الأسعار بعدما تصل اليه.

دعم: مستوى منخفض يتوقع عنده أن ترتفع الأسعار بعد تراجعها اليه.

كسر حاجز: علامة تشير الى أن السعر بدأ بأخذ اتجاه معين بعد كسر حاجز مقاومة أو الهبوط دون مستوى دعم.

مائل الى الصعود: الاعتقاد بارتفاع الأسعار في المستقبل.

مائل الى التراجع: الاعتقاد بانخفاض الأسعار في المستقبل.

القناة السعرية: هي خطين متوازيين يتحرك بينهما السعر اما طلوعا أو نزولا .

منطقة تماسك: منطقة مكثفة يتحرك فيها السعر بشكل افقي قبل السير بعدها في نفس الاتجاه السابق.

المتوسط المتحرك: الاستخدام الشائع للمتوسط المتحرك يكمن في تحديد اتجاه السوق ولمعرفة مستويات المقاومة والدعم.

المتوسط المتحرك المتقارب المتباعد: هو مؤشر للزخم الذي يتبع الاتجاه العام حيث يوضح العلاقة بين متوسطين متحركين للأسعار.

مؤشر القوة النسبية: هو عبارة عن مذبذب يتحرك ما بين الصفر والمائة حيث ينبئ بدخول السعر منطقة الإفراط في عمليات الشراء أو الإفراط في عمليات البيع.

الإفراط في عمليات الشراء: هي حالة يتحرك الأسعار بعيدا الى درجة يصل فيها المذبذب الى الحد الأعلى، مما يجعل استمرار الزخم التصاعدي مشكوكا فيه ومعه يتوقع تراجع الأسعار او عدم ارتفاعها أكثر.

الإفراط في عمليات الشراء: هي حالة يحدث فيها البيع الى درجة يصل فيها المذبذب الى الحد الأدنى بحيث يصعب مواصلة التراجع وتبدأ التوقعات بتحسين الأسعار وارتفاعها.

نسب فيبوناتشي: تشير الى مناطق المقاومة والدعم وحساب مستويات تراجع الأسعار أو تحديد الأهداف السعرية المتوقع الوصول اليها.

مؤشر حجم التداول: هو مجموع حجم أيام التداول المرتفعة (مضافة) وأيام التداول المنخفضة (مطروحة)، فاذا تحرك المؤشر مع السعر فنذلك يؤكد الاتجاه وإذا ما تحرك عكس السعر، فان ذلك ينبئ بحدوث انعكاس للاتجاه.

إن "كامكو" هي شركة مرخصة تخضع كليا لرقابة هيئة أسواق المال في دولة الكويت ("الهيئة") وبشكل جزئي لرقابة بنك الكويت المركزي ("البنك المركزي").

الغرض من هذا التقرير هو توفير المعلومات فقط. لا يُعتبر مضمون هذا التقرير، بأي شكل من الأشكال، استثماراً أو عرضاً للاستثمار أو نصيحة أو إرشاداً قانونياً أو ضريبياً أو من أي نوع آخر، وينبغي بالتالي تجاهله عند النظر في أو اتخاذ أي قرارات استثمارية. لا تأخذ كامكو بعين الاعتبار، عند إعداد هذا التقرير، الأهداف الاستثمارية والوضع المالي والاحتياجات الخاصة لفرد معين. وبناءً على ما تقدّم، وقبل أخذ أي قرار بناءً على المعلومات الموجودة ضمن هذا المستند، ينبغي على المستثمرين أن يبادروا إلى تقييم الاستثمارات والاستراتيجيات المشار إليها في هذا التقرير على نحو مستقلّ ويقرروا بشأن ملاءمتها على ضوء ظروفهم وأهدافهم المالية الخاصة. يخضع محتوى التقرير لحقوق الملكية الفكرية المحفوظة. كما يُمنع نسخ أو توزيع أو نقل هذا البحث وهذه المعلومات في الكويت أو في أي اختصاص قضائي آخر لأي شخص آخر أو إدراجهم بأي شكل من الأشكال في أي مستند آخر أو مادة أخرى من دون الحصول على موافقتنا الخطية المسبقة.

قد يبرز في بعض الأحوال والظروف، تباين عن تلك التقديرات والتصنيفات الضمنية بسعر القيمة العادلة بالاستعانة بالمعايير أعلاه. كما تعتمد كامكو في سياستها على تحديث دراسة القيمة العادلة للشركات التي قامت بدراستها مسبقاً بحيث تعكس أي تغييرات جوهرية قد تؤثر في توقعات محلل بشأن الشركة. من الممكن لتقلبات سعر السهم أن تتسبب في انتقال الأسهم إلى خارج نطاق التصنيف الضمني وفق هدف القيمة العادلة في كامكو. يمكن للمحللين أن لا يعمدوا بالضرورة إلى تغيير التصنيفات والتقديرات في حال وقوع حالة مماثلة إلا أنه يُتوقع منهم الكشف عن الأسباب الكامنة وراء وجهة نظرهم وأرائهم لعملاء كامكو.

تفضل كامكو صراحة كلّ بنّو أو شرط تقترحون إضافته على بيان إخلاء المسؤولية أو يتعارض مع البيان المذكور ولن يكون له أي مفعول. تستند المعلومات المتضمنة في هذا التقرير إلى التداولات الجارية والإحصاءات والمعلومات العامة الأخرى التي نعتقد بأنها موثوقة. إننا لا نعلن أو نضمن بأن هذه المعلومات صحيحة أو دقيقة أو تامة وبالتالي لا ينبغي التعويل عليها. لا تلزم كامكو بتحديث أو تغيير أو تعديل هذا التقرير أو إبلاغ أي مستلم في حال طاول تغيير ما أي رأي أو توقع أو تقدير مبين فيه أو بات بالتالي غير دقيق. إن نشر هذا التقرير هو لأغراض إعلامية بحتة لا تمت بصلة لأي عرض استثماري أو تجاري. لا ينشأ عن المعلومات الواردة في التقارير المنشورة أي التزام قانوني و/أو اتفاقية ملزمة، بما في ذلك على سبيل المثال لا الحصر، أي التزام بتحديث معلومات مماثلة. إنكم تحملون مسؤولية إجراء أبحاثكم الخاصة وتحليل المعلومات المتضمنة أو المشار إليها في هذا التقرير وتقييم مميزات ومخاطر المتعلقة بالأوراق المالية موضوع التقرير أو أي مستند آخر. وعلاوة على ذلك، من الممكن أن تخضع بيانات/معلومات محددة للبنود والشروط المنصوص عليها في اتفاقيات أخرى تشكل كامكو طرفاً فيها.

لا يجب تفسير أي عبارة واردة في هذا التقرير على أنه طلب أو عرض أو توصية بشراء أو التصرف في أي استثمار أو بالالتزام بأي معاملة أو بتقديم أي نصيحة أو خدمة استثمارية. إن هذا التقرير موجه إلى العملاء المحترفين وليس لعملاء البيع بالتجزئة ضمن مفهوم قواعد هيئة السوق المالية. لا ينبغي على الآخرين ممن يستلمون هذا التقرير التعويل عليه أو التصرف وفق مضمونه. يتوجب على كل كيان أو فرد يصيخ بحوزته هذا التقرير أن يتلّغ على مضمونه ويحترم القيود الواردة فيه وأن يمتنع عن التعويل عليه أو التصرف وفق مضمونه حيث يُعد من غير القانوني تقديم عرض أو دعوة أو توصية لشخص ما من دون التقيد بأي ترخيص أو تسجيل أو متطلبات قانونية.

تحذيرات من المخاطر

تتخذ الأسعار أو التخمينات أو التوقعات صفة دلالية بحتة ولا تهدف بالتالي إلى توقع النتائج الفعلية بحيث قد تختلف بشكل ملحوظ عن الأسعار أو التخمينات أو التوقعات المبينة في هذا التقرير. قد ترتفع قيمة الاستثمار أو تنخفض، وقد تشهد قيمة الاستثمار كما الإيرادات المحقق منه تقلبات من يوم لآخر بنتيجة التغييرات التي تطاول الأسواق الاقتصادية ذات الصلة (بما في ذلك، على سبيل المثال لا الحصر، التغييرات الممكنة وغير الممكنة في أسعار الفائدة، وأسعار الصرف الأجنبية، وأسعار التأخير وأسعار الدفع المسبق والظروف السياسية أو المالية، إلخ...).

لا يدل الأداء الماضي على النتائج المستقبلية. تعدّ كافة الآراء أو التقديرات أو التخمينات (أسعار الأسهم محل البحث والتقديرات بشكل خاص) غير دقيقة بالأساس وتخضع للرأي والتقدير. إنها عبارة عن آراء وليست حقائق تستند إلى توقعات وتقديرات راهنة وتعول على الاعتقادات والفرصيات. قد تختلف المحصّلات والعوائد الفعلية اختلافاً جوهرياً عن المحصّلات والعوائد المصرّح عنها أو المتوقعة وليس هناك أي ضمانات للأداء المستقبلي. تنشأ عن صفقات معينة، بما فيها الصفقات المشتملة على السلع والخيارات والمشتقات الأخرى، مخاطر هامة لا تناسب بالتالي جميع المستثمرين. لا يعتزم هذا التقرير على رصد أو عرض كافة المخاطر (المباشرة أو غير المباشرة) التي ترتبط بالاستثمارات أو الاستراتيجيات المشار إليها في هذا التقرير.

تضارب المصالح

تقدم كامكو والشركات التابعة خدمات مصرفية استثمارية كاملة وقد يتخذ مدراء ومسؤولين وموظفين فيها، مواقف تتعارض مع الآراء المبينة في هذا التقرير. يمكن لموظفي البيع وموظفي التداول وغيرهم من المختصين في كامكو ترويج عملاتنا ومكاتب التداول بتعليقات شفوية أو خطية حول السوق أو باستراتيجيات للتداول تعكس آراء متعارضة مع الآراء المبينة صراحة في هذا التقرير. يمكن لإدارة الأصول ومكاتب التداول خاصتنا ولأعمالنا الاستثمارية اتخاذ قرارات استثمارية لا تتناغم والتوصيات أو الآراء المبينة صراحة في هذا التقرير. يجوز لكامكو أن تقيم أو تسعى لإقامة علاقات على مستوى خدمات الاستثمار المصرفية أو علاقات عمل أخرى تحصل في مقابلها على تعويض من الشركات موضوع هذا التقرير. لم تتم مراجعة الحقائق والآراء المبينة في هذا التقرير من قبل المختصين في مجالات عمل أخرى في كامكو، بما في ذلك طاقم الخدمات المصرفية الاستثمارية، ويمكن ألاّ تجسّد معلومات يكون هؤلاء المختصين على علم بها. يمتلك بنك الخليج المتحد-البحرين غالبية أسهم كامكو ويمكن أن ينشأ عن هذه الملكية أو أن تشهد على تضارب مصالح.

إخلاء المسؤولية القانونية والضميمة

لا تقدّم كامكو إعلانات أو ضمانات صريحة أو ضمنية. وإننا، وفي الحدود الكاملة التي يسمح بها القانون المنطبق، نخلي بموجبه صراحةً مسؤوليتنا عن أي وكافة الإعلانات والضمائم الصريحة والضمنية، أيّاً كان نوعها، بما في ذلك على سبيل المثال لا الحصر، كلّ ضمانات تتعلق بدقة المعلومات أو ملاءمتها للوقت أو ملاءمتها لغرض معين وأو كلّ ضمانات تتعلق بعدم المخالفة. لا تقبل كامكو تحمّل أي مسؤولية قانونية في كافة الأحوال، بما في ذلك (على سبيل المثال لا الحصر) تعويلكم على المعلومات المتضمنة في هذا التقرير، وأيّ إغفال عن أيّ أضرار أو خسائر أيّاً كان نوعها، بما في ذلك (على سبيل المثال لا الحصر) أضرار مباشرة، غير مباشرة، عرضية، خاصة أو تبعية، أو مصاريف أو خسائر تنشأ عن أو ترتبط بالاستناد على هذا التقرير أو بعدم التمكن من الاستناد عليه، أو ترتبط بأيّ خطأ أو إغفال أو عيب أو فيروس الحاسوب أو تعطل النظام، أو خسارة ربح أو شهرة أو سمعة، حتى وإن تمّ الإبلاغ صراحة عن احتمال التعرّض لخسائر أو أضرار مماثلة، بحيث تنشأ عن أو ترتبط بالاستناد على هذا التقرير. لا نستثنى واجباتنا أو مسؤولياتنا المنصوص عليها بموجب القوانين المطبقة والملزّمة.

شركة كامكو للاستثمار - ش.م.ك (عامّة)
برج الشهيد، شارع خالد بن الوليد، منطقة شرق
ص.ب 28873 الصفاة 13149 دولة الكويت
هاتف : 1852626 (965) + فاكس: 22492395 (965) +
البريد الإلكتروني: Kamcoird@kamconline.com
الصفحة الإلكترونية : <http://www.kamconline.com>

شركة كامكو للاستثمار