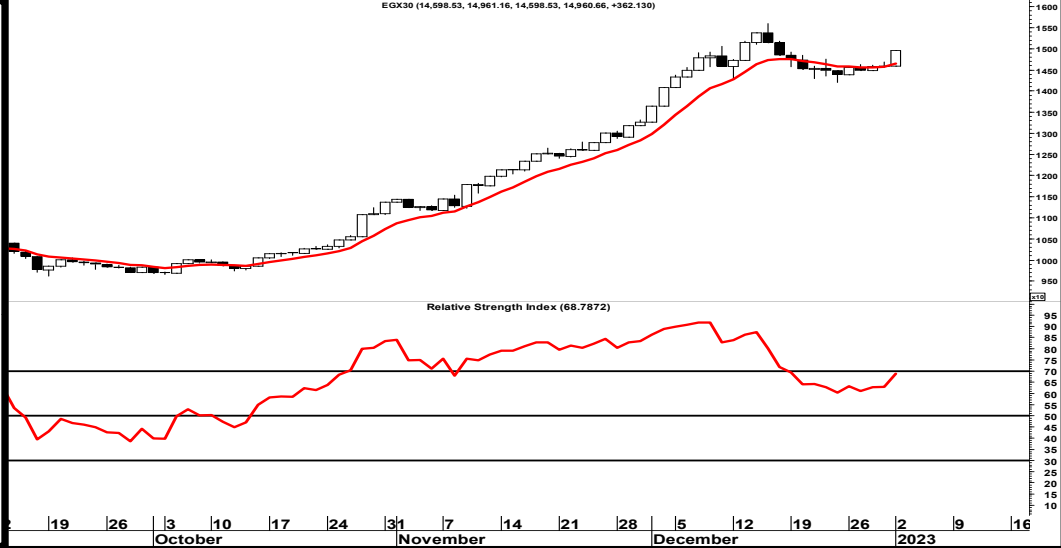
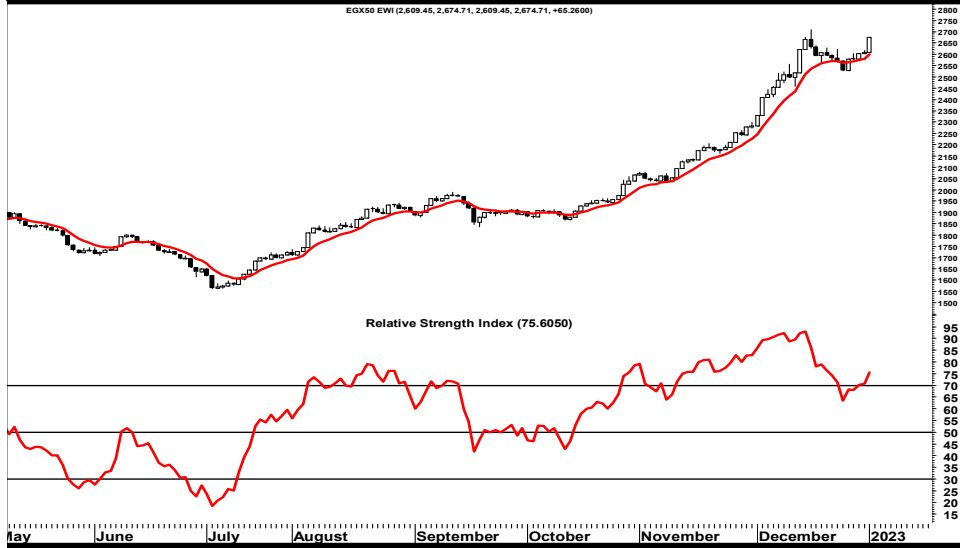


03/01/2023



التقرير الفني اليومي



EGX 50 EWI "٢٦٧٤,٧٤"

شهدت جلسة امس قوى شرابية مياغته واستطاعت ان تتغلب على القوى الشرائية حتى تنهي الصراع القائم بينهم ، ونرى ان تستكمل القوى الشرائية سيطرتها على اداء مؤشرات ولاحظنا ظهور القوى الشرائية في معظم الاسهم سواء الاسهم القيادية او الاسهم الصغيرة والمتوسطة ، مما ادى الى ظهور اشارات شراء على المدى القصير في معظم الاسهم ، وبالرغم من ان مؤشرات السوق لم تخترق القمم الاخيرة الا اننا سوف نقوم باعطاء توصيات لتلك الاسهم مع الاهتمام بانخفاضات اخر جلسات تداول كمستوى وقف الخسارة لكل سهم على حدى .

EGX 30 "14960.66"

شهدت جلسة امس قوى شرابية مياغته واستطاعت ان تتغلب على القوى الشرائية حتى تنهي الصراع القائم بينهم ، ونرى ان تستكمل القوى الشرائية سيطرتها على اداء مؤشرات ولاحظنا ظهور القوى الشرائية في معظم الاسهم سواء الاسهم القيادية او الاسهم الصغيرة والمتوسطة ، مما ادى الى ظهور اشارات شراء على المدى القصير في معظم الاسهم ، وبالرغم من ان مؤشرات السوق لم تخترق القمم الاخيرة الا اننا سوف نقوم باعطاء توصيات لتلك الاسهم مع الاهتمام بانخفاضات اخر جلسات تداول كمستوى وقف الخسارة لكل سهم على حدى .

2390	2450	2528	دعم
2800	2710	2620	مقاومة

13600	14000	14200	دعم
15600	15300	15000-14750	مقاومة

ملخص التقرير

محلل فنى أول: السيد الكحكي selkahki@eac-finance.com CFTe,CETA

مدير ادارة التحليل الفنى: محمد محمود معاطى mmaaty@eac-finance.com CFTe,CETA

هذا التقرير مبني على أسس التحليل الفني و هو معد لتقديم نصيحة إستشارية غير ملزمة للمستثمرين الذين يقومون بأخذ قراراتهم الإستثمارية بأنفسهم و يتحملون المسؤولية القانونية و المادية المترتبة عليها دون أدنى مسؤولية على الشركة المصرية العربية - "ثمار" . ولا يعتبر هذا التقرير عرضا أو توصية للشراء أو البيع أو الإكتتاب في أي من الأوراق المالية. و إذ نبذل الشركة المصرية العربية - "ثمار" الجهد في أن تكون المعلومات والبيانات الموجودة بالتقرير صحيحة و كاملة إلا أنها تخلي مسؤوليتها عن أي خطأ أو سهو. كما نؤكد أن هذا التقرير إستخدم بيانات من مصادر متعارف على مصداقيتها بالإضافة إلي تضمينه بعض التقديرات المهنية. هذا التقرير خدمه خاصه لعملائنا

03/01/2023




الاستراتيجية	دعم		مقاومة		وقف خسارة	الاهداف		تاريخ الشراء	الاتجاه مدى قصير	الاغلاق	رويترز	اسم السهم
	دعم ٢	دعم ١	مقاومة ٢	مقاومة ١		هدف ٢	هدف ١					
قطاع الخدمات المالية												
نصح بالمتابعة مع انتظار اشارة شراء	39.000	41.000	48.000	44.000	-	-	-	-	هابط	42.750	COMI	البنك التجاري الدولي
نصح بالمتابعة مع انتظار اشارة شراء	2.000	2.340	3.300	3.100	-	-	-	-	هابط	2.900	BTFH	بلتون القابضة
نصح بالمتابعة مع انتظار اشارة شراء	15.850	17.130	20.000	19.000	17.60	21.50	19.25	03/01/2023	عرضي	18.060	HRHO	المجموعه الماليه هيرمس القابضه
نصح بالمتابعة مع انتظار اشارة شراء	1.100	1.200	1.700	1.500	-	-	-	-	عرضي	1.370	ODIN	أودن للاستثمارات المالية
نصح بالمتابعة مع انتظار اشارة شراء	0.240	0.265	0.330	0.300	-	-	-	-	هابط	0.299	ASPI	اسباير كابيتال
نصح بالمتابعة مع انتظار اشارة شراء	15.500	16.500	21.000	19.000	-	-	-	-	عرضي	17.930	ADIB	مصرف أبو ظبي الاسلامي
نصح بالمتابعة مع انتظار اشارة شراء	16.500	17.200	22.000	19.800	-	-	-	-	عرضي	18.420	AFDI	الأهلي للتنمية و الاستثمار
نصح بالمتابعة مع انتظار اشارة شراء	14.500	15.900	19.000	17.400	-	-	-	-	عرضي	16.600	BINV	بي انفستمنت
نصح بالمتابعة مع انتظار اشارة شراء	1.850	2.000	2.500	2.300	-	-	-	-	عرضي	2.150	AMIA	الملتقى العربي
نصح بالمتابعة مع انتظار اشارة شراء	1.800	1.900	2.600	2.300	2.07	2.50	2.35	03/01/2023	عرضي	2.250	CCAP	القلعة للاستثمارات المالية
نصح بالمتابعة مع انتظار اشارة شراء	0.350	0.390	0.480	0.455	0.42	0.55	0.47	03/01/2023	هابط	0.438	AIH	ارابيا انفستمنتس هولدنغ
نصح بالمتابعة مع انتظار اشارة شراء	0.205	0.216	0.285	0.265	-	-	-	-	عرضي	0.258	OFH	اوراسكوم المالية القابضة
نصح بالمتابعة مع انتظار اشارة شراء	3.900	4.200	4.900	4.700	-	-	-	-	صاعد	4.430	ATLC	التوفيق للتاجير التمويلي
قطاع المنتجات المنزلية و الشخصية												
نصح بالمتابعة مع انتظار اشارة شراء	2.700	3.000	3.550	3.400	-	-	-	-	عرضي	3.250	ACGC	العربية لحليج الاقطان
نصح بالمتابعة مع انتظار اشارة شراء	1.600	1.780	2.150	2.050	-	-	-	-	عرضي	1.800	KABO	النصر للملابس و المنسوجات - كابو
نصح بالمتابعة مع انتظار اشارة شراء	0.410	0.470	0.600	0.550	-	-	-	-	صاعد	0.518	DSCW	دايس للملابس الجاهزة
نصح بالمتابعة مع انتظار اشارة شراء	3.100	3.300	4.000	3.700	-	-	-	-	عرضي	3.460	APSW	العربية و بولفارو للغزل و النسيج
نصح بالمتابعة مع انتظار اشارة شراء	3.400	3.600	4.700	4.200	-	-	-	-	هابط	4.010	PRCL	العامة لمنتجات الخزف - شيني

03/01/2023



الاستراتيجية	دعم		مقاومة		وقف خسارة	الاهداف		تاريخ الشراء	الاتجاه مدى قصير	الاغلاق	رويترز	اسم السهم
	دعم ٢	دعم ١	مقاومة ٢	مقاومة ١		هدف ٢	هدف ١					
قطاع العقارات												
نصح بالمتابعة مع انتظار اشارة شراء	8.000	9.000	11.000	10.500	-	-	-	-	عرضي	10.100	TMGH	مجموعة طلعت مصطفي القابضة
نصح بالمتابعة السريعة	2.800	3.000	3.800	3.500	3.20	-	4.00	03/01/2023	هابط	3.430	MNHD	مدينه نصر للاسكان والتعمير
نصح بالمتابعة السريعة	6.900	7.400	9.500	8.700	7.90	11	10.00	03/01/2023	عرضي	8.700	HELI	مصر الجديده للاسكان والتعمير
نصح بالمتابعة السريعة	0.281	0.325	0.430	0.395	0.360	0.44	0.42	03/01/2023	هابط	0.378	EHDR	المصريين للاسكان والتعمير
نصح بالمتابعة مع انتظار اشارة شراء	1.700	1.900	2.400	2.200	-	-	-	-	صاعد	2.014	PHDC	بالم هيلز للتعمير
نصح بالمتابعة مع انتظار اشارة شراء	3.500	3.900	4.600	4.250	-	-	-	-	صاعد	4.160	UNIT	المتحدة للاسكان والتعمير
نصح بالمتابعة مع انتظار اشارة شراء	2.700	2.900	3.500	3.300	-	-	-	-	عرضي	3.180	EMFD	إعمار مصر
نصح بالمتابعة مع انتظار اشارة شراء	80.000	85.000	100.000	96.000	-	-	-	-	عرضي	95.790	ORAS	اوراسكوم كونستراكتشون
نصح بالمتابعة مع انتظار اشارة شراء	2.000	2.200	2.550	2.400	-	-	-	-	عرضي	2.340	PRDC	بايونيرز برويرتيز
نصح بالمتابعة مع انتظار اشارة شراء	6.000	6.500	7.700	7.400	-	-	-	-	هابط	7.140	ELSH	الشمس للاسكان والتعمير
نصح بالمتابعة مع انتظار اشارة شراء	1.650	1.800	2.400	2.200	-	-	-	-	عرضي	2.028	EGTS	المصرية للمنتجات السياحية
نصح بالمتابعة مع انتظار اشارة شراء	0.850	0.900	1.200	1.100	-	-	-	-	هابط	1.074	MENA	مينا للاستثمار السياحي و العقارى
نصح بالمتابعة مع انتظار اشارة شراء	0.700	0.750	0.880	0.840	-	-	-	-	عرضي	0.806	RREI	الاستثمار العقار العربي- اليكو
نصح بالمتابعة السريعة	0.500	0.550	0.750	0.650	0.55	0.75	0.70	03/01/2023	هابط	0.614	ACAMD	العربية للادارة الاصول
نصح بالمتابعة مع انتظار اشارة شراء	6.000	6.600	7.900	7.500	-	-	-	-	عرضي	7.220	ORHD	اوراسكوم للتنمية
نصح بالمتابعة مع انتظار اشارة شراء	0.390	0.420	0.580	0.550	-	-	-	-	هابط	0.517	ARAB	المطورون العرب
نصح بالمتابعة مع انتظار اشارة شراء	10.500	11.000	15.000	13.000	-	-	-	-	عرضي	11.930	EIUD	المصريين للاستثمار

03/01/2023



الاستراتيجية	دعم		مقاومة		وقف خسارة	الاهداف		تاريخ الشراء	الاتجاه مدى قصير	الاغلاق	رويترز	اسم السهم
	دعم ٢	دعم ١	مقاومة ٢	مقاومة ١		هدف ٢	هدف ١					
قطاع التشييد و مواد البناء												
نصح بالمتابعة مع انتظار اشارة شراء	6.000	6.500	9.000	8.000	-	-	-	-	صاعد	7.350	ARCC	العربية للاسمنت
نصح بالمتابعة مع انتظار اشارة شراء	0.270	0.300	0.360	0.330	-	-	-	-	عرضي	0.317	GGCC	الجيزة العامة للمقاولات والاستثمار العقارى
نصح بالمتابعة مع انتظار اشارة شراء	0.580	0.630	0.800	0.750	-	-	-	-	هابط	0.690	UEGC	الصعيد العامة للمقاولات
نصح بالمتابعة مع انتظار اشارة شراء	13.000	13.500	15.500	15.000	-	-	-	-	عرضي	14.500	ECAP	العز للسيراميك و البورسلين - الجوهره
نصح بالمتابعة مع انتظار اشارة شراء	20.000	21.700	28.500	26.500	-	-	-	-	هابط	23.010	DAPH	التعمير والاستشارات الهندسية
نصح بالمتابعة مع انتظار اشارة شراء	1.300	1.400	1.800	1.650	-	-	-	-	صاعد	1.568	SVCE	جنوب الوادي للأسمنت
نصح بالمتابعة مع انتظار اشارة شراء	0.750	0.850	1.200	1.100	-	-	-	-	هابط	0.898	CERA	ريماس
نصح بالمتابعة مع انتظار اشارة شراء	0.270	0.300	0.400	0.360	-	-	-	-	عرضي	0.337	EDBM	المصرية لتطوير صناعة البناء - ليفنت سلاب
نصح بالمتابعة مع انتظار اشارة شراء	20.000	21.500	26.000	24.000	-	-	-	-	عرضي	22.820	MCQE	اسمنت قنا
قطاع الكيماويات												
نصح بالمتابعة مع انتظار اشارة شراء	27.650	29.800	36.200	34.300	-	-	-	-	عرضي	32.760	EFIC	المالية و الصناعية المصرية
نصح بالمتابعة مع انتظار اشارة شراء	33.000	36.400	48.000	44.000	38.750	45.000	43.500	03/01/2023	صاعد	40.820	ABUK	ابوقير للاسمدة
نصح بالمتابعة مع انتظار اشارة شراء	5.000	5.400	6.700	6.150	5.700	7.300	6.700	03/01/2023	عرضي	6.090	EGCH	الصناعات الكيماوية المصرية -كيما
نصح بالمتابعة مع انتظار اشارة شراء	10.700	11.500	14.300	13.800	12.950	15.000	14.350	03/01/2023	عرضي	13.540	SKPC	سيدي كرير للبتروكيماويات (سيدبك)
نصح بالمتابعة مع انتظار اشارة شراء	125.000	130.000	160.000	145.000	-	-	-	-	عرضي	144.310	MFPC	مصر للانتاج الاسمدة
نصح بالمتابعة مع انتظار اشارة شراء	16.800	18.000	24.000	22.000	19.700	25.000	22.000	03/01/2023	عرضي	20.350	MICH	مصر لصناعة الكيماويات
قطاع الاتصالات												
نصح بالمتابعة مع انتظار اشارة شراء	0.235	0.250	0.300	0.280	-	-	-	-	عرضي	0.279	OIH	اوراسكوم للاتصالات و الاعلام
نصح بالمتابعة مع انتظار اشارة شراء	4.200	4.700	5.850	5.600	5.200	6.500	6.000	03/01/2023	عرضي	5.360	FWRV	فوري
نصح بالمتابعة مع انتظار اشارة شراء	17.000	18.000	22.000	20.500	18.750	21.000	20.000	03/01/2023	عرضي	19.250	EFIH	ايه فايناس
نصح بالمتابعة مع انتظار اشارة شراء	21.000	23.000	29.000	27.000	-	-	-	-	صاعد	24.730	ETEL	المصرية للاتصالات

03/01/2023



الاستراتيجية	دعم		مقاومة		وقف خسارة	الاهداف		تاريخ الشراء	الاتجاه مدى قصير	الاغلاق	رويترز	اسم السهم
	دعم ٢	دعم ١	مقاومة ٢	مقاومة ١		هدف ٢	هدف ١					
قطاع الاغذية و المشروبات												
نصح بالمتابعة مع انتظار اشارة شراء	16.000	17.000	21.000	20.000	-	-	-	-	هابط	18.790	AJWA	اجواء للصناعات الغذائية
نصح بالمتابعة مع انتظار اشارة شراء	5.500	6.000	8.300	7.500	-	-	-	-	هابط	7.170	IFAP	الدولية للمحاصيل الزراعيه
نصح بالمتابعة مع انتظار اشارة شراء	1.650	1.850	2.400	2.400	-	-	-	-	عرضي	2.030	ZEOT	الزيوت المستخلصة ومنتجاتها
نصح بالمتابعة مع انتظار اشارة شراء	8.500	9.000	11.000	10.000	-	-	-	-	صاعد	9.590	JUFO	جهينة للصناعات الغذائية
نصح بالمتابعة مع انتظار اشارة شراء	5.100	5.450	6.500	6.200	-	-	-	-	عرضي	6.070	ISMA	الاسماعيلية مصر للدواجن
نصح بالمتابعة مع انتظار اشارة شراء	2.900	3.100	3.800	3.400	3.250	4.000	3.650	03/01/2023	عرضي	3.400	EPCO	المصرية للدواجن
نصح بالمتابعة مع انتظار اشارة شراء	0.190	0.220	0.290	0.270	0.249	0.28.5	0.275	03/01/2023	عرضي	0.258	AIFI	اطلس للاستصلاح الاراضي
نصح بالمتابعة مع انتظار اشارة شراء	0.900	0.950	1.200	1.100	-	-	-	-	هابط	1.063	MPCO	المنصورة للدواجن
نصح بالمتابعة مع انتظار اشارة شراء	6.600	7.000	8.500	8.000	-	-	-	-	عرضي	7.790	OLFI	عبور لاند للصناعات الغذائية
نصح بالمتابعة مع انتظار اشارة شراء	1.700	2.000	2.650	2.400	2.070	2.600	2.350	03/01/2023	عرضي	2.140	NEDA	شمال الصعيد - نيو داب
نصح بالمتابعة مع انتظار اشارة شراء	4.800	5.200	6.300	6.100	-	-	-	-	عرضي	5.570	DOMT	دومتي
نصح بالمتابعة مع انتظار اشارة شراء	18.500	21.000	25.000	24.000	-	-	-	-	عرضي	22.370	SUGR	الدلتا للسكر
نصح بالمتابعة مع انتظار اشارة شراء	2.700	3.000	3.900	3.500	-	-	-	-	عرضي	3.300	POUL	القاهرة للدواجن
قطاع الموارد الاساسية												
نصح بالمتابعة مع انتظار اشارة شراء	8.000	8.500	10.000	9.600	-	-	-	-	عرضي	8.940	ASCM	اسيك للتعددين
نصح بالمتابعة مع انتظار اشارة شراء	7.500	8.000	11.500	10.000	-	-	-	-	هابط	8.720	LCSW	ليبسكو
نصح بالمتابعة مع انتظار اشارة شراء	1.030	1.100	1.350	1.310	1.200	1.500	1.370	03/01/2023	عرضي	1.276	ATQA	عتاقة
نصح بالمتابعة مع انتظار اشارة شراء	19.000	23.000	28.000	26.360	23.400	29.000	27.000	03/01/2023	صاعد	25.450	ESRS	العز لصناعة حديد التسليح

03/01/2023



الاستراتيجية	دعم		مقاومة		وقف خسارة	الاهداف		تاريخ الشراء	الاتجاه مدى قصير	الاعلاق	رويترز	اسم السهم
	دعم ٢	دعم ١	مقاومة ٢	مقاومة ١		هدف ٢	هدف ١					
قطاع الخدمات و المنتجات الصناعية و السيارات												
نصح بالمتابعة مع انتظار اشارة شراء	10.000	10.500	13.100	12.400	-	-	-	-	هابط	12.110	SWDY	السويدى للكابلات
نصح بالمتابعة السريعة	4.500	5.000	6.100	5.800	5.300	6.500	6.000	03/01/2023	صاعد	5.580	AUTO	جي بي اوتو
نصح بالمتابعة مع انتظار اشارة شراء	0.850	0.950	1.200	1.100	-	-	-	-	صاعد	1.062	UASG	العربية المتحدة للشحن و التفريغ
نصح بالمتابعة مع انتظار اشارة شراء	20.000	22.000	26.500	25.000	-	-	-	-	هابط	23.280	CSAG	القناة للتوكيلات الملاحية
نصح بالمتابعة مع انتظار اشارة شراء	0.390	0.420	0.540	0.500	-	-	-	-	عرضي	0.492	ELEC	الكابلات الكهربائية المصرية
نصح بالمتابعة مع انتظار اشارة شراء	2.500	2.800	3.500	3.300	-	-	-	-	عرضي	3.200	ETRS	المصرية لخدمات النقل (اليجيترانس)
نصح بالمتابعة السريعة	5.500	5.800	7.000	6.500	6.340	7.500	7.100	03/01/2023	عرضي	6.440	AMOC	الاسكندرية للزيوت المعدنية
نصح بالمتابعة مع انتظار اشارة شراء	0.400	0.500	0.750	0.620	-	-	-	-	هابط	0.547	UNIP	يونيفرسال للتعبئة والتغليف
اسهم اخرى												
نصح بالمتابعة مع انتظار اشارة شراء	2.700	3.000	3.650	3.400	-	-	-	-	عرضي	3.210	RAYA	راية القابضة
نصح بالمتابعة مع انتظار اشارة شراء	2.470	2.640	3.100	2.900	-	-	-	-	عرضي	2.850	RTVC	رامكو

تعريفات هامة

المدى المتوسط	يقصد به من ثلاثة أشهر إلى ستة أشهر
الاتجاه العرضي	هو تكوين السهم قيعان أعلى من القيعان السابقة و قمما أعلى من القمم السابقة على الرسم البياني للسهم
الاتجاه الهابط	هو تكوين السهم قمما أقل من القمم السابقة و قيعانا أقل من القيعان السابقة على الرسم البياني للسهم
الاتجاه العرضي	هو تحرك السهم فى نطاق ثابت تقريبا بين مستوى دعم و مستوى مقاومة
التصحيح العرضي	هو حركة عرضية عكس الاتجاه الهابط الرئيسى و لايتوقع أن يستمر ذلك التصحيح لفترة طويلة و يكون فرصة لتخفيف المراكز الشرائية على مستويات المقاومة
التصحيح الهابط	هو حركة هابطة عكس الاتجاه العرضي الرئيسى و لايتوقع أن يستمر ذلك التصحيح لفترة طويلة و يكون فرصة للاضافة للمراكز الشرائية على مستويات الدعم
الدعم	هو مستوى أقل من مستويات الاسعار الحالية يتوقع أن يتواجد فيه قوى شرائية
المقاومة	هو مستوى أعلى من مستويات الأسعار الحالية يتوقع أن يتواجد فيه قوى بيعية
وقف الخسارة	هو مستوى أسفل مستوى الأسعار الحالية ينصح بإغلاق المراكز الشرائية حال الإغلاق أسفلة لمدة يومين متاليين لتجنب الخسائر أو الحفاظ على الأرباح المتحققة
جنى أرباح	هو مستويات سعرية يفضل تخفيف المراكز الشرائية عندها حتى يتم تحقيق أرباح فعلية
متاجرة	

هذا التقرير مبني على أسس التحليل الفني و هو معد لتقديم نصيحة إستشارية غير ملزمة للمستثمرين الذين يقومون بأخذ قراراتهم الإستثمارية بأنفسهم و يتحملون المسؤولية القانونية و المادية المترتبة عليها دون أدنى مسؤولية على الشركة المصرية العربية – "ثمار" . ولا يعتبر هذا التقرير عرضاً أو توصية للشراء أو البيع أو الإكتتاب في أي من الأوراق المالية. و إذ تبذل الشركة المصرية العربية - "ثمار" الجهد في أن تكون المعلومات والبيانات الموجودة بالتقرير صحيحة و كاملة إلا أنها تخلي مسؤوليتها عن أي خطأ أو سهو. كما نؤكد أن هذا التقرير إستخدم بيانات من مصادر متعارف على مصداقيتها بالإضافة إلى تضمنه بعض التقديرات المهنية. هذا التقرير خدمه خاصه لعملائنا