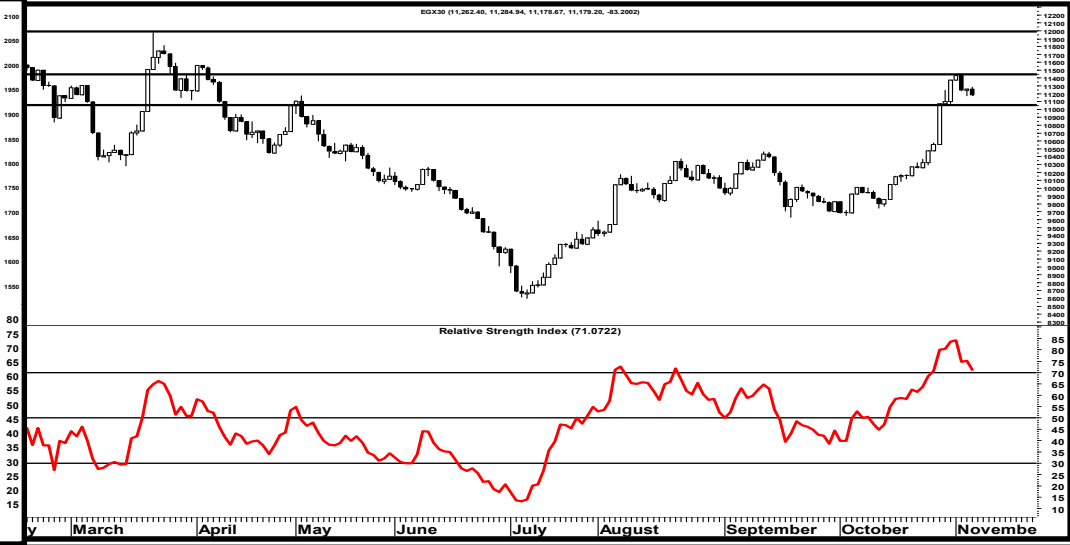
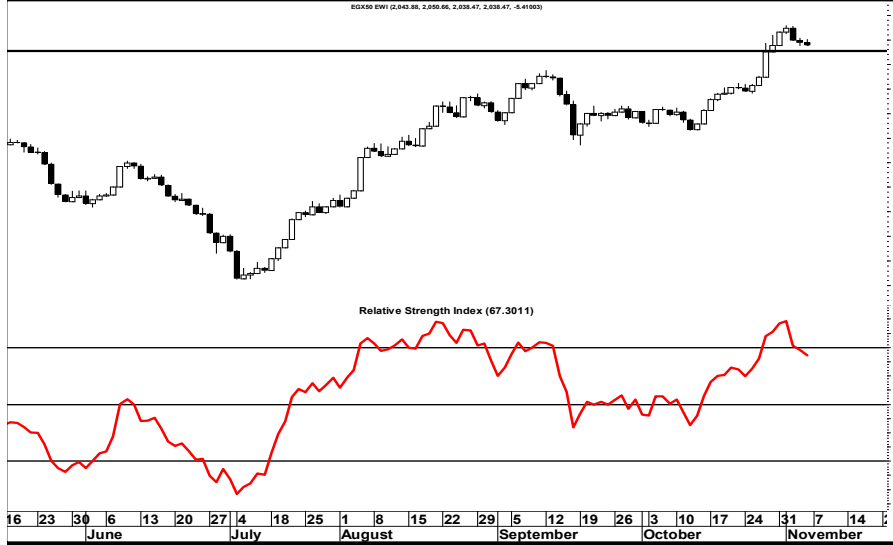


07/11/2022



التقرير الفني اليومي



EGX 50 EWI "٢٠٣٨,٤٧"

أغلق المؤشر على انخفاض بنسبة ٠,٢٦% حيث مازال السيجال قائم بين القوى الشرائية والقوى البيعية، ونرى ان يحاول المؤشر تخطي منطقة المقاومة (٢٠٥٠ - ٢٠٨٠) وفي حال اجتيازها يستهدف مستوى ٢١٧٠ مع الاهتمام بمستوى ٢٠٠٠ كمستوى حماية للارباح و الاهتمام بمستوى وقف الخسارة لكل سهم على حدى .

EGX 30 "11179.20"

أغلق المؤشر على انخفاض بنسبة ٠,٧٤% حيث مازال السيجال قائم بين القوى الشرائية والقوى البيعية، ونرى ان يحاول المؤشر تخطي منطقة المقاومة (١١٣٠٠ - ١١٤٥٠) وفي حال اجتيازها يستهدف مستوى ١١٧٠٠ ثم مستوى ١٢٠٦٧ مع الاهتمام بمستوى ١١٠٧٥ كمستوى حماية للارباح و الاهتمام بمستوى وقف الخسارة لكل سهم على حدى .

1900	1940	2025	دعم	10450	10700	11075	دعم
2270	2170	2100	مقاومة	12067	11700	11450	مقاومة

ملخص التقرير

محلل فنى أول: السيد الكحكي CFTe,CETA selkahki@eac-finance.com

مدير ادارة التحليل الفني: محمد محمود معاطى CFTe,CETA mmaaty@eac-finance.com

هذا التقرير مبني على أسس التحليل الفني و هو معد لتقديم نصيحة إستشارية غير ملزمة للمستثمرين الذين يقومون بأخذ قراراتهم الإستثمارية بأنفسهم و يتحملون المسؤولية القانونية و المادية المترتبة عليها دون أدنى مسؤولية على الشركة المصرية العربية - "ثمار" ولا يعتبر هذا التقرير عرضا أو توصية للشراء أو البيع أو الإكتتاب في أي من الأوراق المالية. و إذ تبذل الشركة المصرية العربية - "ثمار" الجهد في أن تكون المعلومات والبيانات الموجودة بالتقرير صحيحة و كاملة إلا أنها تخلي مسؤوليتها عن أي خطأ أو سهو. كما نؤكد أن هذا التقرير إستخدم بيانات من مصادر متعارف على مصداقيتها بالإضافة إلي تضمينه بعض التقديرات المهنية. هذا التقرير خدمه خاصة لعملائنا

07/11/2022




الاستراتيجية	دعم		مقاومة		وقف خسارة	الاهداف		تاريخ الشراء	الاتجاه مدى قصير	الاعلاق	رويترز	اسم السهم
	دعم ٢	دعم ١	مقاومة ٢	مقاومة ١		هدف ٢	هدف ١					
قطاع الخدمات المالية												
نصح بالاحتفاظ ومتابعة مستوي وقف الخسائر	27.000	30.250	35.000	33.000	24.50	30.00	28.50	20/10/2022	صاعد	32.000	COMI	البنك التجاري الدولي
نصح بالمتابعة مع انتظار اشارة شراء	2.500	2.800	3.600	3.300	-	-	-	-	هابط	2.860	BTFH	بلتون القابضة
نصح بالاحتفاظ ومتابعة مستوي وقف الخسائر	11.500	12.500	14.000	13.500	11.50	14.50	13.50	23/10/2022	صاعد	13.040	HRHO	المجموعه الماليه هيرمس القابضه
نصح بالمتابعة مع انتظار اشارة شراء	0.950	1.050	1.430	1.330	-	-	-	-	هابط	1.095	ODIN	أودن للاستثمارات المالية
نصح بالمتابعة مع انتظار اشارة شراء	0.200	0.220	0.290	0.270	-	-	-	-	عرضي	0.239	ASPI	اسباير كابيتال
نصح بالمتابعة مع انتظار اشارة شراء	11.500	12.000	13.900	13.500	-	-	-	-	هابط	12.600	ADIB	مصرف أبو ظبي الاسلامي
نصح بالمتابعة مع انتظار اشارة شراء	14.450	15.100	19.000	17.500	-	-	-	-	هابط	15.290	AFDI	الأهلي للتنمية و الاستثمار
نصح بالشراء مع مراعاة مستوى وقف الخسارة	9.500	10.500	13.000	12.500	11.00	14.50	13.00	06/11/2022	عرضي	12.160	BINV	بي انفستمنت
نصح بالمتابعة مع انتظار اشارة شراء	1.300	1.500	1.900	1.800	-	-	-	-	هابط	1.648	AMIA	الملتقى العربي
نصح بالمتابعة مع انتظار اشارة شراء	1.220	1.270	1.450	1.370	-	-	-	-	عرضي	1.284	CCAP	القلعة للاستثمارات المالية
نصح بالاحتفاظ ومتابعة مستوي وقف الخسائر	0.270	0.300	0.410	0.370	0.33	0.45	0.39	25/10/2022	صاعد	0.338	AIH	ارابيا انفستمنتس هولدنغ
نصح بالمتابعة مع انتظار اشارة شراء	0.170	0.190	0.230	0.210	-	-	-	-	عرضي	0.196	OFH	اوراسكوم المالية القابضة
نصح بالمتابعة مع انتظار اشارة شراء	2.700	2.950	3.400	3.300	-	-	-	-	صاعد	3.130	ATLC	التوفيق للتاجير التمويلي
قطاع المنتجات المنزلية و الشخصية												
نصح بالمتابعة مع انتظار اشارة شراء	2.300	2.500	3.300	3.000	-	-	-	-	عرضي	2.800	ACGC	العربية لحلبج الاقطان
نصح بالمتابعة مع انتظار اشارة شراء	0.700	0.730	0.940	0.850	-	-	-	-	هابط	0.733	KABO	النصر للملابس و المنسوجات - كابو
نصح بالمتابعة مع انتظار اشارة شراء	0.290	0.310	0.430	0.390	-	-	-	-	هابط	0.342	DSCW	دايس للملابس الجاهزة
نصح بالمتابعة مع انتظار اشارة شراء	3.150	3.400	4.700	4.300	-	-	-	-	صاعد	3.470	APSW	العربية و بولفار للفرز و النسيج
نصح بالاحتفاظ ومتابعة مستوي وقف الخسائر	2.900	3.300	5.000	4.400	3.400	4.200	3.850	02/11/2022	عرضي	3.480	PRCL	العامة لمنتجات الخزف - شيني

07/11/2022



الاسم السهم	رويترز	الاغلاق	الاتجاه	تاريخ الشراء	الاهداف		وقف وخسارة	مقاومة		دعم		الاستراتيجية
					هدف ١	هدف ٢		مقاومة ١	مقاومة ٢	دعم ١	دعم ٢	
قطاع العقارات												
مجموعة طلعت مصطفي القابضة	TMGH	8.100	عرضي	23/10/2022	8.9	7.90	7.10	8.500	9.000	7.700	7.000	نصح بالاحتفاظ ومتابعة مستوى وقف الخسائر
مدينه نصر للاسكان والتعمير	MNHD	2.760	صاعد	26/10/2022	3.15	2.90	2.55	3.100	3.400	2.700	2.550	نصح بالاحتفاظ ومتابعة مستوى وقف الخسائر
مصر الجديده للاسكان والتعمير	HELI	5.700	عرضي	26/10/2022	6.7	6.00	5.30	6.000	6.600	5.200	4.800	نصح بالاحتفاظ ومتابعة مستوى وقف الخسائر
المصريين للاسكان والتعمير	EHDR	0.379	هابط	-	-	-	-	0.440	0.480	0.310	0.240	نصح بالمتابعة مع انتظار اشارة شراء
بالم هيلز للتعمير	PHDC	1.416	صاعد	26/10/2022	1.75	1.55	1.30	1.500	1.550	1.300	1.200	نصح بالاحتفاظ ومتابعة مستوى وقف الخسائر
المتحدة للاسكان والتعمير	UNIT	2.870	هابط	-	-	-	-	3.170	3.300	2.800	2.700	نصح بالمتابعة مع انتظار اشارة شراء
إعمار مصر	EMFD	2.470	صاعد	27/10/2022	2.9	2.70	2.45	2.700	3.000	2.350	2.200	تنصح بالاحتفاظ ومتابعة مستوى وقف الخسائر
اوراسكوم كونستراكشون	ORAS	66.490	عرضي	-	-	-	-	70.000	75.000	62.000	57.000	نصح بالمتابعة مع انتظار اشارة شراء
بايونيرز بروبورتيز	PRDC	1.733	عرضي	-	-	-	-	1.900	2.000	1.500	1.300	نصح بالمتابعة مع انتظار اشارة شراء
الشمس للاسكان والتعمير	ELSH	5.560	عرضي	25/10/2022	6.77	6.30	5.77	6.300	6.700	5.500	4.900	نصح بالاحتفاظ ومتابعة مستوى وقف الخسائر
المصرية للمنتجات السياحية	EGTS	1.574	صاعد	-	-	-	-	1.800	2.000	1.500	1.350	نصح بالمتابعة مع انتظار اشارة شراء
مينا للاستثمار السياحي و العقارى	MENA	0.909	صاعد	25/10/2022	-	1.10	0.91	1.100	1.200	0.850	0.750	نصح بالاحتفاظ ومتابعة مستوى وقف الخسائر
الاستثمار العقار العربي- اليكو	RREI	0.564	هابط	-	-	-	-	0.600	0.670	0.550	0.500	نصح بالمتابعة مع انتظار اشارة شراء
اودن للاستثمار والتنمية	ODID	3.170	صاعد	-	-	-	-	3.700	4.200	3.000	2.700	نصح بالمتابعة مع انتظار اشارة شراء
العربية للإدارة الاصول	ACAMD	0.371	عرضي	02/05/2022	0.45	0.41	0.38	0.410	0.450	0.350	0.300	نصح بالاحتفاظ ومتابعة مستوى وقف الخسائر
اوراسكوم للتنمية	ORHD	5.990	صاعد	-	-	-	-	7.000	8.000	5.500	5.000	نصح بالمتابعة مع انتظار اشارة شراء
المطورون العرب	ARAB	0.369	عرضي	-	-	-	-	0.450	0.500	0.350	0.300	نصح بالمتابعة مع انتظار اشارة شراء
المصريين للاستثمار	EIUD	11.150	صاعد	-	-	-	-	11.500	12.000	10.000	9.500	نصح بالمتابعة مع انتظار اشارة شراء
اميرال للاستثمار العقاري	EMRI	1.480	عرضي	-	-	-	-	1.770	1.920	1.400	1.200	نصح بالمتابعة مع انتظار اشارة شراء

07/11/2022



الاستراتيجية	دعم		مقاومة		وقف خسارة	الاهداف		تاريخ الشراء	الاتجاه مدى قصير	الاعلاق	رويترز	اسم السهم
	دعم ٢	دعم ١	مقاومة ٢	مقاومة ١		هدف ٢	هدف ١					
قطاع التشييد و مواد البناء												
نصح بالمتابعة مع انتظار اشارة شراء	4.100	4.500	5.400	5.100	-	-	-	-	صاعد	5.100	ARCC	العربية للأسمنت
نصح بالمتابعة مع انتظار اشارة شراء	0.250	0.270	0.390	0.350	-	-	-	-	هابط	0.272	GGCC	الجيزة العامة للمقاولات والاستثمار العقاري
نصح بالمتابعة مع انتظار اشارة شراء	0.450	0.500	0.700	0.640	-	-	-	-	هابط	0.580	UEGC	الصعيد العامة للمقاولات
نصح بالمتابعة مع انتظار اشارة شراء	9.500	10.000	13.000	12.000	-	-	-	-	عرضي	11.010	ECAP	العز للسيراميك و البورسلين - الجوهره
نصح بالمتابعة مع انتظار اشارة شراء	18.500	20.500	26.500	24.000	-	-	-	-	صاعد	22.640	DAPH	التعمير والاستشارات الهندسية
نصح بالمتابعة مع انتظار اشارة شراء	1.100	1.200	1.500	1.400	-	-	-	-	عرضي	1.222	SVCE	جنوب الوادي للأسمنت
نصح بالاحتفاظ ومتابعة مستوي وقف الخسائر	0.670	0.740	1.100	1.000	0.700	1.000	0.900	20/10/2022	صاعد	0.913	CERA	ريماس
نصح بالمتابعة مع انتظار اشارة شراء	0.250	0.280	0.400	0.340	-	-	-	-	عرضي	0.301	EDBM	المصرية لتطوير صناعة البناء - ليفث سلاب
تنصح بالاحتفاظ ومتابعة مستوي وقف الخسائر	12.500	13.300	16.500	15.600	14.000	17.000	15.500	27/10/2022	عرضي	15.330	MCQE	اسمنت قنا
قطاع الكيماويات												
نصح بالمتابعة مع انتظار اشارة شراء	25.000	28.000	39.000	36.000	-	-	-	-	صاعد	28.850	EFIC	المالية و الصناعية المصرية
نصح بالمتابعة مع انتظار اشارة شراء	24.000	25.000	31.000	29.000	-	-	-	-	صاعد	26.790	ABUK	ابوقير للاسمدة
تنصح بالاحتفاظ ومتابعة مستوي وقف الخسائر	3.750	4.200	5.000	4.700	4.300	5.500	5.000	02/11/2022	صاعد	4.590	EGCH	الصناعات الكيماوية المصرية -كيما
تنصح بالاحتفاظ ومتابعة مستوي وقف الخسائر	7.300	7.600	8.600	8.300	7.500	8.600	8.200	27/10/2022	صاعد	8.230	SKPC	سيدي كير للبتروكيماويات (سيديك)
نصح بالمتابعة مع انتظار اشارة شراء	97.000	100.000	140.000	125.000	-	-	-	-	عرضي	110.230	MFPC	مصر للانتاج الاسمدة
نصح بالمتابعة مع انتظار اشارة شراء	11.000	12.000	15.000	13.500	-	-	-	-	صاعد	12.700	MICH	مصر لصناعة الكيماويات
قطاع الاتصالات												
نصح بالمتابعة مع انتظار اشارة شراء	0.190	0.200	0.245	0.230	-	-	-	-	صاعد	0.214	OIH	اوراسكوم للاتصالات و الاعلام
نصح بالاحتفاظ ومتابعة مستوي وقف الخسائر	3.200	3.400	4.500	4.200	3.200	4.200	3.770	23/10/2022	صاعد	3.690	FWRY	فوري
نصح بالاحتفاظ ومتابعة مستوي وقف الخسائر	14.000	15.000	18.000	16.500	14.500	17.000	16.000	23/10/2022	صاعد	15.400	EFIH	ايه فاينانس
نصح بالاحتفاظ ومتابعة مستوي وقف الخسائر	16.500	17.500	21.000	19.500	16.500	21.000	19.000	20/10/2022	صاعد	19.050	ETEL	المصرية للاتصالات

07/11/2022



الاستراتيجية	دعم		مقاومة		وقف خسارة	الاهداف		تاريخ الشراء	الاتجاه مدى قصير	الاغلاق	رويترز	اسم السهم
	دعم ٢	دعم ١	مقاومة ٢	مقاومة ١		هدف ٢	هدف ١					
قطاع الاغذية و المشروبات												
نصح بالمتابعة مع انتظار اشارة شراء	13.000	15.000	21.000	19.000	-	-	-	-	عرضي	16.330	AJWA	اجواء للصناعات الغذائية
نصح بالمتابعة مع انتظار اشارة شراء	3.200	3.400	4.400	4.000	-	-	-	-	عرضي	3.750	IFAP	الدوليه للمحاصيل الزراعيه
نصح بالمتابعة مع انتظار اشارة شراء	1.300	1.500	1.800	1.700	-	-	-	-	عرضي	1.503	ZEOT	الزيوت المستخلصة ومنتجاتها
نصح بالمتابعة مع انتظار اشارة شراء	6.000	6.800	8.500	8.000	-	-	-	-	عرضي	7.000	JUFO	جھينة للصناعات الغذائية
نصح بالاحتفاظ ومتابعة مستوي وقف الخسائر	4.700	5.000	6.500	6.000	5.200	6.000	5.700	02/11/2022	عرضي	5.210	ISMA	الاسماعيلية مصر للدواجن
نصح بالمتابعة مع انتظار اشارة شراء	2.500	2.700	3.800	3.400	-	-	-	-	عرضي	2.840	EPCO	المصرية للدواجن
نصح بالاحتفاظ ومتابعة مستوي وقف الخسائر	0.190	0.220	0.290	0.270	0.240	0.290	0.265	25/10/2022	عرضي	0.227	AIFI	اطلس للاستصلاح الاراضي
نصح بالمتابعة مع انتظار اشارة شراء	0.900	0.960	1.300	1.200	-	-	-	-	هابط	1.010	MPCO	المنصورة للدواجن
نصح بالمتابعة مع انتظار اشارة شراء	5.000	5.400	6.800	6.300	-	-	-	-	صاعد	6.040	OLFI	عبور لاند للصناعات الغذائية
نصح بالمتابعة مع انتظار اشارة شراء	1.800	2.100	3.200	2.800	-	-	-	-	عرضي	2.140	NEDA	شمال الصعيد - نيو داب
نصح بالمتابعة مع انتظار اشارة شراء	4.500	4.700	5.500	5.200	-	-	-	-	هابط	4.900	DOMT	دومتي
نصح بالمتابعة مع انتظار اشارة شراء	14.500	15.500	18.500	17.000	-	-	-	-	صاعد	15.900	SUGR	الدلتا للسكر
نصح بالمتابعة مع انتظار اشارة شراء	2.000	2.200	2.700	2.550	-	-	-	-	هابط	2.320	POUL	القاهرة للدواجن
قطاع الموارد الاساسية												
نصح بالمتابعة مع انتظار اشارة شراء	6.000	6.500	8.500	7.750	-	-	-	-	عرضي	6.960	ASCM	اسيك للتعدين
نصح بالمتابعة مع انتظار اشارة شراء	8.400	9.000	11.500	10.500	-	-	-	-	عرضي	9.030	LCSW	ليسكو
نصح بالمتابعة مع انتظار اشارة شراء	0.900	0.950	1.250	1.100	-	-	-	-	هابط	0.985	ATQA	عتاقة
نصح بالاحتفاظ ومتابعة مستوي وقف الخسائر	15.500	16.500	20.000	18.000	14.000	16.200	15.000	23/10/2022	صاعد	16.710	ESRS	العز لصناعة حديد التسليح

07/11/2022



الاستراتيجية	دعم		مقاومة		وقف خسارة	الاهداف		تاريخ الشراء	الاتجاه مدى قصير	الاجلاق	رويترز	اسم السهم
	دعم ٢	دعم ١	مقاومة ٢	مقاومة ١		هدف ٢	هدف ١					
قطاع الخدمات و المنتجات الصناعية و السيارات												
نصح بالمتابعة مع انتظار اشارة شراء	7.000	7.500	9.500	8.700	-	-	-	-	صاعد	8.200	SWDY	السويدي للكابلات
نصح بالاحتفاظ ومتابعة مستوى وقف الخسائر	3.000	3.300	5.000	4.300	3.400	4.500	4.200	27/10/2022	صاعد	4.220	AUTO	جي بي اوتو
نصح بالمتابعة مع انتظار اشارة شراء	0.550	0.650	0.850	0.800	-	-	-	-	عرضي	0.680	UASG	العربية المتحدة للشحن و التفريغ
نصح بالاحتفاظ ومتابعة مستوى وقف الخسائر	14.000	15.000	19.000	17.000	14.500	19.000	17.000	20/10/2022	صاعد	15.610	CSAG	القناة للتوكيلات الملاحية
نصح بالمتابعة مع انتظار اشارة شراء	0.270	0.290	0.500	0.400	-	-	-	-	عرضي	0.378	ELEC	الكابلات الكهربائية المصرية
نصح بالمتابعة مع انتظار اشارة شراء	1.850	2.000	2.600	2.400	-	-	-	-	عرضي	2.060	ETRS	المصرية لخدمات النقل (ايجيترانس)
نصح بالاحتفاظ ومتابعة مستوى وقف الخسائر	3.400	3.600	4.500	4.200	3.750	5.000	4.500	30/10/2022	صاعد	3.910	AMOC	الاسكندرية للزيوت المعدنية
نصح بالاحتفاظ ومتابعة مستوى وقف الخسائر	0.500	0.550	0.750	0.650	0.550	0.750	0.660	23/10/2022	عرضي	0.567	UNIP	يونيفرسال للتعبئة والتغليف
اسهم اخرى												

تعريفات هامة

يقصد به من ثلاثة أشهر إلى ستة أشهر	المدى المتوسط
هو تكوين السهم قيعان أعلى من القيعان السابقة و قعما أعلى من القعم السابقة على الرسم البياني للسهم	الاتجاه العرضي
هو تكوين السهم قعما أقل من القعم السابقة و قيعانا أقل من القيعان السابقة على الرسم البياني للسهم	الاتجاه الهابط
هو تحرك السهم في نطاق ثابت تقريبا بين مستوى دعم و مستوى مقاومة	الاتجاه العرضي
هو حركة عرضية عكس الاتجاه الهابط الرئيسي و لايتوقع أن يستمر ذلك التصحيح لفترة طويلة و يكون فرصة لتخفيف المراكز الشرائية على مستويات المقاومة	التصحيح العرضي
هو حركة هابطة عكس الاتجاه العرضي الرئيسي و لايتوقع أن يستمر ذلك التصحيح لفترة طويلة و يكون فرصة تلاضافة للمراكز الشرائية على مستويات الدعم	التصحيح الهابط
هو مستوى أقل من مستويات الاسعار الحالية يتوقع أن يتواجد فيه قوى شرائية	الدعم
هو مستوى أعلى من مستويات الأسعار الحالية يتوقع أن يتواجد فيه قوى بيعية	المقاومة
هو مستوى أسفل مستوى الأسعار الحالية ينصح بإغلاق المراكز الشرائية حال الإغلاق أسفلة لمدة يومين متاليين لتجسيم الخسائر أو الحفاظ على الأرباح المتحققة	وقف الخسارة
هو مستويات سعرية يفضل تخفيف المراكز الشرائية عندها حتى يتم تحقيق أرباح فعلية	جنى أرباح
	متاجرة

هذا التقرير مبني على أسس التحليل الفني و هو معد لتقديم نصيحة إستشارية غير ملزمة للمستثمرين الذين يقومون بأخذ قراراتهم الإستثمارية بأنفسهم و يتحملون المسؤولية القانونية و المادية المترتبة عليها دون أدنى مسؤولية على الشركة المصرية العربية – "ثمار" . ولا يعتبر هذا التقرير عرضا أو توصية للشراء أو البيع أو الإكتتاب في أي من الأوراق المالية. و إذ تبذل الشركة المصرية العربية – "ثمار" الجهد في أن تكون المعلومات والبيانات الموجودة بالتقرير صحيحة و كاملة إلا أنها تخلي مسؤوليتها عن أي خطأ أو سهو. كما نؤكد أن هذا التقرير إستخدم ببيانات من مصادر متعارف على مصداقيتها بالإضافة إلي تضمنه بعض التقديرات المهنية. هذا التقرير خدمه خاصه لعملائنا