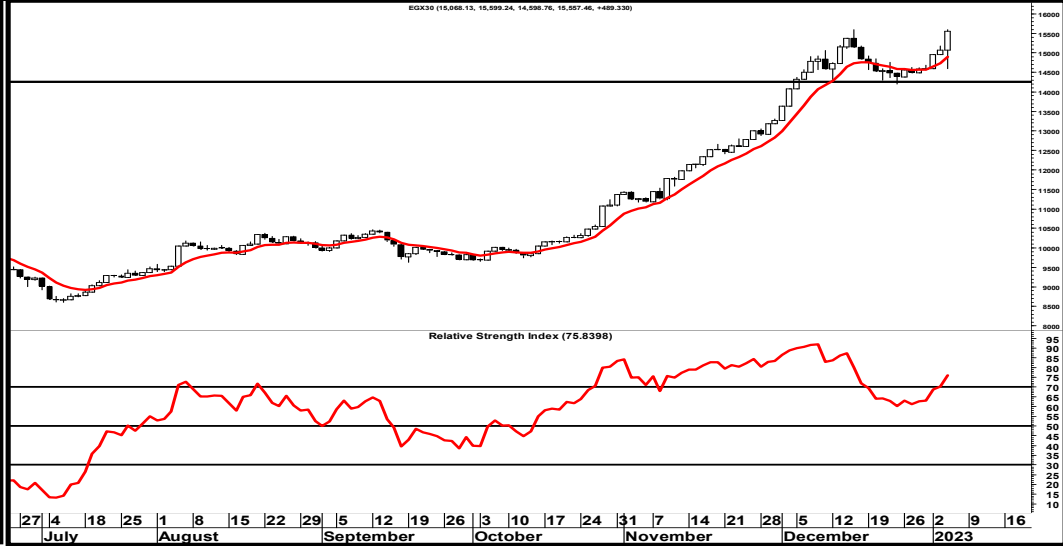
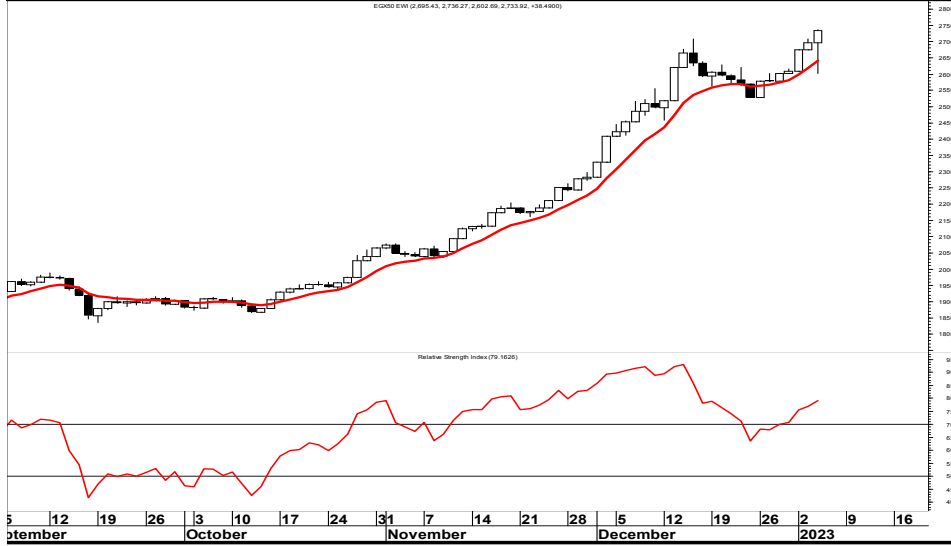


05/01/2023



# التقرير الفني اليومي



## EGX 30 "2733.92"

اغلق المؤشر على ارتفاع بنسبة 1.43% حيث استكملت القوى الشرائية سيطرتها على اداء المؤشر ونرى ان يستهدف المؤشر مستوى 3000 مع الاهتمام بمستوى 2600 كمستوى وقف الخسارة .

## EGX 30 "15557.46"

اغلق المؤشر على ارتفاع بنسبة 3.25% حيث استكملت القوى الشرائية سيطرتها على اداء المؤشر ونرى ان يستهدف المؤشر مستوى 15600 ثم 15850 مع الاهتمام بمستوى 14600 كمستوى وقف الخسارة .

2450

2528

2600

دعم

13600

14000

14200

دعم

3200

3000

2800

مقاومة

16500

16000-15850

15600

مقاومة

الاسهم المرشحة : العربية للإدارة الاصول - سيدي كرير - اموك

ملخص التقرير

selkahki@eac-finance.com CFTe,CETA

محلل فني أول: السيد الكحكي

mmaaty@eac-finance.com CFTe,CETA

مدير ادارة التحليل الفني: محمد محمود معاطي

هذا التقرير مبني على أسس التحليل الفني و هو معد لتقديم نصيحة إستشارية غير ملزمة للمستثمرين الذين يقومون بأخذ قراراتهم الإستثمارية بأنفسهم و يتحملون المسؤولية القانونية و المادية المترتبة عليها دون أدنى مسؤولية على الشركة المصرية العربية - "ثمار" . ولا يعتبر هذا التقرير عرضاً أو توصية للشراء أو البيع أو الإكتتاب في أي من الأوراق المالية. و إذ نبذل الشركة المصرية العربية - "ثمار" الجهد في أن تكون المعلومات والبيانات الموجودة بالتقرير صحيحة و كاملة إلا أنها تخلي مسؤوليتها عن أي خطأ أو سهو. كما نؤكد أن هذا التقرير إستخدم بيانات من مصادر متعارف على مصداقيتها بالإضافة إلي تضمينه بعض التقديرات المهنية. هذا التقرير خدمه خاصه لعملائنا

05/01/2023




الاستراتيجية	دعم		مقاومة		وقف خسارة	الاهداف		تاريخ الشراء	الاتجاه مدى قصير	الاغلاق	رويترز	اسم السهم
	دعم ٢	دعم ١	مقاومة ٢	مقاومة ١		هدف ٢	هدف ١					
<b>قطاع الخدمات المالية</b>												
نصح بالمتابعة مع انتظار اشارة شراء	39.000	41.000	48.000	46.000	-	-	-	-	صاعد	44.510	COMI	البنك التجاري الدولي
نصح بالمتابعة السريعة	2.340	2.500	3.300	3.150	2.85	3.30	3.13	04/01/2022	عرضي	2.850	BTFH	بلتون القابضة
نصح بالمتابعة السريعة	15.850	17.130	20.000	19.000	17.60	21.50	19.25	03/01/2023	عرضي	18.570	HRHO	المجموعه الماليه هيرمس القابضه
نصح بالمتابعة مع انتظار اشارة شراء	1.100	1.200	1.700	1.500	-	-	-	-	عرضي	1.381	ODIN	أودن للاستثمارات المالية
نصح بالمتابعة مع انتظار اشارة شراء	0.240	0.265	0.330	0.315	-	-	-	-	عرضي	0.305	ASPI	اسباير كابيتال
نصح بالمتابعة مع انتظار اشارة شراء	15.500	16.500	21.000	19.000	-	-	-	-	عرضي	17.590	ADIB	مصرف أبو ظبي الاسلامي
نصح بالمتابعة مع انتظار اشارة شراء	16.500	17.200	22.000	19.800	-	-	-	-	عرضي	18.000	AFDI	الأهلي للتنمية و الاستثمار
نصح بالمتابعة السريعة	14.500	15.900	19.000	17.400	16.40	19.00	17.45	04/01/2023	عرضي	17.130	BINV	بي انفستمنت
نصح بالمتابعة مع انتظار اشارة شراء	1.850	2.000	2.500	2.300	-	-	-	-	عرضي	2.190	AMIA	الملتقى العربي
نصح بالمتابعة السريعة	1.800	1.900	2.600	2.300	2.07	2.50	2.35	03/01/2023	عرضي	2.240	CCAP	القلعة للاستثمارات المالية
نصح بالمتابعة السريعة	0.350	0.390	0.480	0.455	0.42	0.55	0.47	03/01/2023	عرضي	0.429	AIH	ارابيا انفستمنتس هولدنچ
نصح بالمتابعة مع انتظار اشارة شراء	0.205	0.216	0.285	0.265	-	-	-	-	عرضي	0.265	OFH	اوراسكوم المالية القابضة
نصح بالمتابعة مع انتظار اشارة شراء	3.900	4.200	4.900	4.700	-	-	-	-	صاعد	4.390	ATLC	التوفيق للتاجير التمويلي
<b>قطاع المنتجات المنزلية و الشخصية</b>												
نصح بالمتابعة مع انتظار اشارة شراء	2.700	3.000	3.550	3.400	-	-	-	-	عرضي	3.290	ACGC	العربية لحليج الاقطان
نصح بالمتابعة مع انتظار اشارة شراء	1.600	1.780	2.150	2.050	-	-	-	-	عرضي	1.890	KABO	النصر للملابس و المنسوجات - كابو
نصح بالمتابعة مع انتظار اشارة شراء	0.410	0.470	0.600	0.550	-	-	-	-	صاعد	0.521	DSCW	دايس للملابس الجاهزة
نصح بالمتابعة مع انتظار اشارة شراء	3.100	3.300	4.000	3.700	-	-	-	-	عرضي	3.530	APSW	العربية و بولفارو للغزل و النسيج
نصح بالمتابعة مع انتظار اشارة شراء	3.400	3.600	4.700	4.200	-	-	-	-	عرضي	4.000	PRCL	العامة لمنتجات الخزف - شيني

05/01/2023



الاستراتيجية	دعم		مقاومة		وقف خسارة	الاهداف		تاريخ الشراء	الاتجاه مدى قصير	الاعلاق	رويترز	اسم السهم
	دعم ٢	دعم ١	مقاومة ٢	مقاومة ١		هدف ٢	هدف ١					
<b>قطاع العقارات</b>												
نصح بالمتابعة مع انتظار اشارة شراء	9.000	9.500	11.000	10.500	-	-	-	-	عرضي	10.450	TMGH	مجموعة طلعت مصطفي القابضة
نصح بالمتابعة السريعة	3.150	3.350	4.000	3.800	3.20	-	4.00	03/01/2023	عرضي	3.570	MNHD	مدينه نصر للاسكان والتعمير
نصح بالمتابعة السريعة	8.000	8.700	10.500	9.800	7.90	11	10.00	03/01/2023	عرضي	9.190	HELI	مصر الجديده للاسكان والتعمير
نصح بالمتابعة السريعة	0.325	0.377	0.480	0.440	0.360	0.44	0.42	03/01/2023	عرضي	0.399	EHDR	المصريين للاسكان والتعمير
نصح بالمتابعة مع انتظار اشارة شراء	1.700	1.900	2.400	2.200	-	-	-	-	صاعد	2.120	PHDC	بالم هيلز للتعمير
نصح بالمتابعة مع انتظار اشارة شراء	3.900	4.150	5.200	4.700	-	-	-	-	صاعد	4.240	UNIT	المتحدة للاسكان والتعمير
نصح بالمتابعة مع انتظار اشارة شراء	2.900	3.100	3.800	3.500	-	-	-	-	عرضي	3.340	EMFD	إعمار مصر
نصح بالمتابعة مع انتظار اشارة شراء	85.000	90.000	110.000	100.000	-	-	-	-	عرضي	98.000	ORAS	اوراسكوم كونستراكتشون
نصح بالمتابعة مع انتظار اشارة شراء	2.000	2.200	2.550	2.400	-	-	-	-	عرضي	2.390	PRDC	بايونيرز برويرتيز
نصح بالمتابعة مع انتظار اشارة شراء	6.500	7.000	7.700	7.400	-	-	-	-	عرضي	7.250	ELSH	الشمس للاسكان والتعمير
نصح بالمتابعة مع انتظار اشارة شراء	1.650	1.800	2.400	2.200	-	-	-	-	عرضي	2.079	EGTS	المصرية للمنتجات السياحية
نصح بالمتابعة مع انتظار اشارة شراء	0.930	1.050	1.200	1.150	-	-	-	-	عرضي	1.084	MENA	مينا للاستثمار السياحي و العقارى
نصح بالمتابعة مع انتظار اشارة شراء	0.700	0.750	0.880	0.840	-	-	-	-	عرضي	0.773	RREI	الاستثمار العقار العربي- اليكو
نصح بالمتابعة السريعة	0.500	0.550	0.750	0.650	0.55	0.75	0.70	03/01/2023	صاعد	0.619	ACAMD	العربية للادارة الاصول
نصح بالمتابعة مع انتظار اشارة شراء	6.000	6.600	7.900	7.500	-	-	-	-	عرضي	7.360	ORHD	اوراسكوم للتنمية
نصح بالمتابعة مع انتظار اشارة شراء	0.390	0.420	0.580	0.550	-	-	-	-	صاعد	0.506	ARAB	المطورون العرب
نصح بالمتابعة مع انتظار اشارة شراء	10.500	11.000	15.000	13.000	-	-	-	-	عرضي	11.750	EIUD	المصريين للاستثمار

05/01/2023



الاستراتيجية	دعم		مقاومة		وقف خسارة	الاهداف		تاريخ الشراء	الاتجاه مدى قصير	الاغلاق	رويترز	اسم السهم
	دعم ٢	دعم ١	مقاومة ٢	مقاومة ١		هدف ٢	هدف ١					
<b>قطاع التشييد و مواد البناء</b>												
نصح بالمتابعة مع انتظار اشارة شراء	6.500	7.000	9.000	8.000	-	-	-	-	صاعد	7.480	ARCC	العربية للاسمنت
نصح بالمتابعة مع انتظار اشارة شراء	0.270	0.300	0.360	0.330	-	-	-	-	عرضي	0.317	GGCC	الجيزة العامة للمقاولات والاستثمار العقاري
نصح بالمتابعة مع انتظار اشارة شراء	0.580	0.630	0.800	0.750	-	-	-	-	عرضي	0.686	UEGC	الصعيد العامة للمقاولات
نصح بالمتابعة مع انتظار اشارة شراء	13.000	13.500	15.500	15.000	-	-	-	-	عرضي	14.250	ECAP	العز للسيراميك و البورسلين - الجوهره
نصح بالمتابعة مع انتظار اشارة شراء	20.000	21.700	28.500	26.500	-	-	-	-	عرضي	22.700	DAPH	التعمير والاستشارات الهندسية
نصح بالمتابعة مع انتظار اشارة شراء	1.300	1.400	1.800	1.650	-	-	-	-	صاعد	1.630	SVCE	جنوب الوادي للأسمنت
نصح بالمتابعة مع انتظار اشارة شراء	0.750	0.850	1.200	1.100	-	-	-	-	هابط	0.925	CERA	ريماس
نصح بالمتابعة مع انتظار اشارة شراء	0.270	0.300	0.400	0.360	-	-	-	-	عرضي	0.343	EDBM	المصرية لتطوير صناعة البناء - ليفنت سلاب
نصح بالمتابعة مع انتظار اشارة شراء	20.000	21.500	26.000	24.000	-	-	-	-	عرضي	22.300	MCQE	اسمنت قنا
<b>قطاع الكيماويات</b>												
نصح بالمتابعة مع انتظار اشارة شراء	27.650	29.800	36.200	34.300	-	-	-	-	عرضي	33.400	EFIC	المالية و الصناعية المصرية
نصح بالمتابعة مع انتظار اشارة شراء	37.000	42.000	52.000	48.000	40.000	45.000	43.500	03/01/2023	صاعد	45.050	ABUK	ابوقير للاسمدة
نصح بالمتابعة مع انتظار اشارة شراء	5.000	5.700	7.300	6.700	5.700	7.300	6.700	03/01/2023	عرضي	6.400	EGCH	الصناعات الكيماوية المصرية -كيما
نصح بالمتابعة مع انتظار اشارة شراء	12.000	12.500	17.000	15.000	12.950	15.000	14.350	03/01/2023	صاعد	14.700	SKPC	سيدي كرير للبتروكيماويات (سيدبك)
نصح بالمتابعة مع انتظار اشارة شراء	125.000	130.000	170.000	160.000	-	-	-	-	صاعد	155.690	MFPC	مصر للانتاج الاسمدة
نصح بالمتابعة مع انتظار اشارة شراء	16.800	18.000	24.000	22.000	19.700	25.000	22.000	03/01/2023	عرضي	20.520	MICH	مصر لصناعة الكيماويات
<b>قطاع الاتصالات</b>												
نصح بالمتابعة مع انتظار اشارة شراء	0.235	0.250	0.300	0.280	-	-	-	-	عرضي	0.278	OIH	اوراسكوم للاتصالات و الاعلام
نصح بالمتابعة مع انتظار اشارة شراء	4.200	4.700	5.850	5.600	5.200	6.500	6.000	03/01/2023	عرضي	5.470	FWRV	فوري
نصح بالمتابعة مع انتظار اشارة شراء	17.000	18.000	22.000	20.500	18.750	21.000	20.000	03/01/2023	عرضي	20.360	EFIH	ايه فايناس
نصح بالمتابعة مع انتظار اشارة شراء	21.000	23.000	29.000	27.000	-	-	-	-	صاعد	25.620	ETEL	المصرية للاتصالات

05/01/2023



الاستراتيجية	دعم		مقاومة		وقف خسارة	الاهداف		تاريخ الشراء	الاتجاه مدى قصير	الاعلاق	رويترز	اسم السهم
	دعم ٢	دعم ١	مقاومة ٢	مقاومة ١		هدف ٢	هدف ١					
<b>قطاع الاغذية و المشروبات</b>												
نصح بالمتابعة مع انتظار اشارة شراء	16.000	17.000	21.000	20.000	-	-	-	-	عرضي	19.050	AJWA	اجواء للصناعات الغذائية
نصح بالمتابعة مع انتظار اشارة شراء	5.500	6.000	8.300	7.500	-	-	-	-	هابط	7.000	IFAP	الدولية للمحاصيل الزراعيه
نصح بالمتابعة مع انتظار اشارة شراء	1.650	1.850	2.400	2.400	-	-	-	-	عرضي	2.000	ZEOT	الزيوت المستخلصة ومنتجاتها
نصح بالمتابعة مع انتظار اشارة شراء	8.500	9.000	11.000	10.000	-	-	-	-	صاعد	9.090	JUFO	جهينة للصناعات الغذائية
نصح بالمتابعة مع انتظار اشارة شراء	5.500	5.900	7.300	6.600	-	-	-	-	عرضي	6.160	ISMA	الاسماعيلية مصر للدواجن
نصح بالمتابعة مع انتظار اشارة شراء	2.900	3.100	4.100	3.800	3.250	4.000	3.650	03/01/2023	عرضي	3.400	EPCO	المصرية للدواجن
نصح بالمتابعة مع انتظار اشارة شراء	0.190	0.220	0.310	0.290	0.249	0.28.5	0.275	03/01/2023	عرضي	0.271	AIFI	اطلس للاستصلاح الاراضي
نصح بالمتابعة مع انتظار اشارة شراء	0.900	0.950	1.200	1.100	1.040	1.200	1.130	04/01/2023	عرضي	1.065	MPCO	المنصورة للدواجن
نصح بالمتابعة مع انتظار اشارة شراء	6.600	7.000	8.500	8.000	-	-	-	-	عرضي	7.920	OLFI	عبور لاند للصناعات الغذائية
نصح بالمتابعة مع انتظار اشارة شراء	1.700	2.000	2.650	2.400	2.070	2.600	2.350	03/01/2023	عرضي	2.140	NEDA	شمال الصعيد - نيو داب
نصح بالمتابعة مع انتظار اشارة شراء	4.800	5.200	6.300	6.100	-	-	-	-	عرضي	5.520	DOMT	دومتي
نصح بالمتابعة مع انتظار اشارة شراء	18.500	21.000	25.000	24.000	-	-	-	-	عرضي	23.000	SUGR	الدلتا للسكر
نصح بالمتابعة مع انتظار اشارة شراء	2.700	3.000	3.900	3.500	-	-	-	-	عرضي	3.190	POUL	القاهرة للدواجن
<b>قطاع الموارد الاساسية</b>												
نصح بالمتابعة مع انتظار اشارة شراء	8.000	8.500	10.000	9.600	-	-	-	-	عرضي	9.000	ASCM	اسيك للتعددين
نصح بالمتابعة مع انتظار اشارة شراء	7.500	8.000	11.500	10.000	-	-	-	-	هابط	8.590	LCSW	ليبسكو
نصح بالمتابعة مع انتظار اشارة شراء	1.030	1.100	1.350	1.310	1.200	1.500	1.370	03/01/2023	عرضي	1.280	ATQA	عتاقة
نصح بالمتابعة مع انتظار اشارة شراء	23.000	25.000	30.000	28.000	23.400	29.000	27.000	03/01/2023	صاعد	26.500	ESRS	العز لصناعة حديد التسليح

05/01/2023



الاستراتيجية	دعم		مقاومة		وقف خسارة	الاهداف		تاريخ الشراء	الاتجاه	الاطلاق	رويترز	اسم السهم
	دعم ٢	دعم ١	مقاومة ٢	مقاومة ١		هدف ٢	هدف ١					
<b>قطاع الخدمات و المنتجات الصناعية و السيارات</b>												
نصح بالمتابعة مع انتظار اشارة شراء	10.800	11.700	14.000	13.500	-	-	-	-	صاعد	13.000	SWDY	السويدي للكابلات
نصح بالمتابعة السريعة	4.500	5.000	6.100	5.800	5.300	6.500	6.000	03/01/2023	صاعد	5.750	AUTO	جي بي اوتو
نصح بالمتابعة مع انتظار اشارة شراء	0.850	0.950	1.200	1.100	-	-	-	-	صاعد	1.044	UASG	العربية المتحدة للشحن و التفريغ
نصح بالمتابعة مع انتظار اشارة شراء	20.000	22.000	26.500	25.000	-	-	-	-	هابط	23.150	CSAG	القناة للتوكيلات الملاحية
نصح بالمتابعة مع انتظار اشارة شراء	0.390	0.420	0.540	0.500	-	-	-	-	عرضي	0.500	ELEC	الكابلات الكهربائية المصرية
نصح بالمتابعة مع انتظار اشارة شراء	2.500	2.800	3.500	3.300	-	-	-	-	عرضي	3.110	ETRS	المصرية لخدمات النقل (اليجيترانس)
نصح بالمتابعة السريعة	5.700	6.300	7.500	7.000	6.340	7.500	7.100	03/01/2023	عرضي	6.910	AMOC	الاسكندرية للزيوت المعدنية
نصح بالمتابعة مع انتظار اشارة شراء	0.400	0.500	0.750	0.620	-	-	-	-	هابط	0.552	UNIP	يونيفرسال للتعبنة والتغليف
<b>اسهم اخرى</b>												
نصح بالمتابعة مع انتظار اشارة شراء	15.500	17.000	21.000	19.500	17.500	21.000	19.500	04/01/2023	عرضي	18.000	MPCI	ممفيس للدوائية
نصح بالمتابعة مع انتظار اشارة شراء	2.470	2.640	3.100	2.900	-	-	-	-	عرضي	2.840	RTVC	رامكو

## تعريفات هامة

المدى المتوسط	يقصد به من ثلاثة أشهر إلى ستة أشهر
الاتجاه العرضي	هو تكوين السهم قيعان أعلى من القيعان السابقة و قمما أعلى من القمم السابقة على الرسم البياني للسهم
الاتجاه الهابط	هو تكوين السهم قمما أقل من القمم السابقة و قيعانا أقل من القيعان السابقة على الرسم البياني للسهم
الاتجاه العرضي	هو تحرك السهم فى نطاق ثابت تقريبا بين مستوى دعم و مستوى مقاومة
التصحیح العرضي	هو حركة عرضية عكس الاتجاه الهابط الرئيسى و لايتوقع أن يستمر ذلك التصحيح لفترة طويلة و يكون فرصة لتخفيف المراكز الشرائية على مستويات المقاومة
التصحیح الهابط	هو حركة هابطة عكس الاتجاه العرضي الرئيسى و لايتوقع أن يستمر ذلك التصحيح لفترة طويلة و يكون فرصة للاضافة للمراكز الشرائية على مستويات الدعم
الدعم	هو مستوى أقل من مستويات الاسعار الحالية يتوقع أن يتواجد فيه قوى شرائية
المقاومة	هو مستوى أعلى من مستويات الأسعار الحالية يتوقع أن يتواجد فيه قوى بيعية
وقف الخسارة	هو مستوى أسفل مستوى الأسعار الحالية ينصح بإغلاق المراكز الشرائية حال الإغلاق أسفلة لمدة يومين متاليين لتجنب الخسائر أو الحفاظ على الأرباح المتحققة
جنى أرباح	هو مستويات سعرية يفضل تخفيف المراكز الشرائية عندها حتى يتم تحقيق أرباح فعلية
مناجزة	

هذا التقرير مبني على أسس التحليل الفني و هو معد لتقديم نصيحة إستشارية غير ملزمة للمستثمرين الذين يقومون بأخذ قراراتهم الإستثمارية بأنفسهم و يتحملون المسؤولية القانونية و المادية المترتبة عليها دون أدنى مسؤولية على الشركة المصرية العربية – "ثمار" . ولا يعتبر هذا التقرير عرضاً أو توصية للشراء أو البيع أو الإكتتاب في أي من الأوراق المالية. و إذ تبذل الشركة المصرية العربية - "ثمار" الجهد في أن تكون المعلومات والبيانات الموجودة بالتقرير صحيحة و كاملة إلا أنها تخلي مسؤوليتها عن أي خطأ أو سهو. كما نؤكد أن هذا التقرير إستخدم بيانات من مصادر متعارف على مصداقيتها بالإضافة إلى تضمنه بعض التقديرات المهنية. هذا التقرير خدمه خاصه لعملائنا