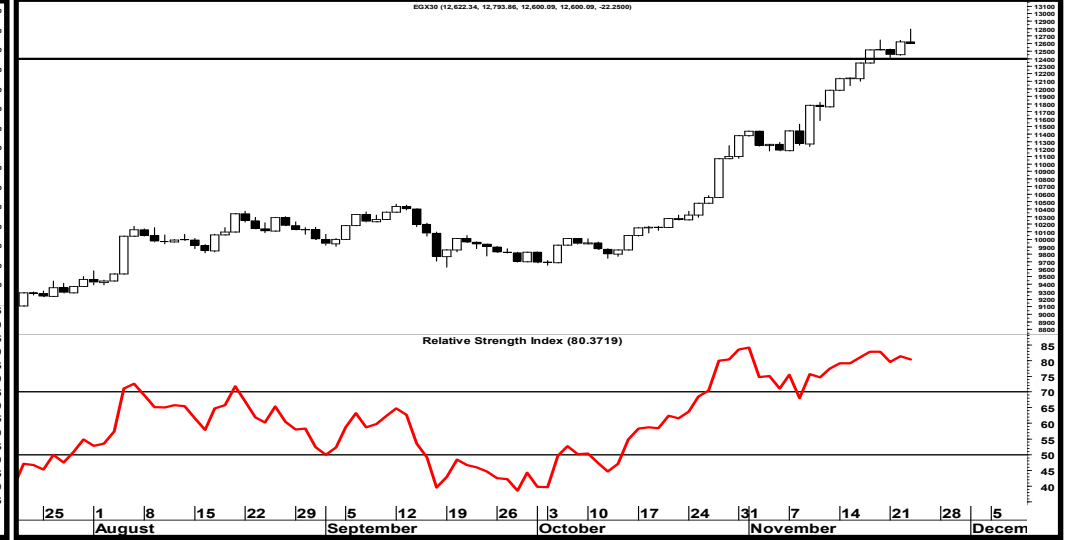
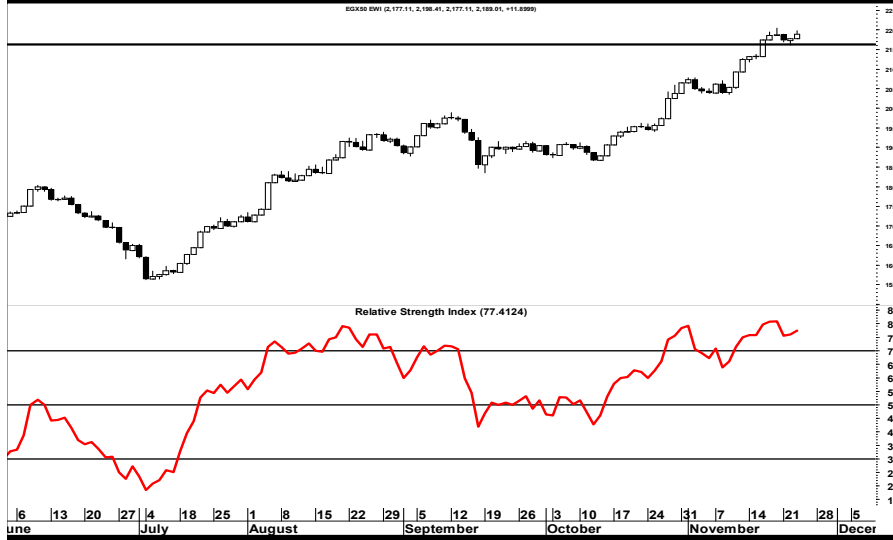


24/11/2022



التقرير الفني اليومي



EGX 50 EWI "٢١٨٩,٠١"

أغلق المؤشر على ارتفاع بنسبة ٠,٥٥% حيث بالرغم من صعود المؤشر إلا أنه لم يخترق مستوى ٢٢٠٤ ولهذا لا بد من الاهتمام بمستوى ٢١٦١ كمستوى حماية ارباح وفي حال استكمال المؤشر الصعود سيستهدف المؤشر مستوى ٢٢٥٠ ثم ٢٣٠٠.

EGX 30 "12600.09"

أغلق المؤشر على انخفاض بنسبة ٠,١٨% حيث شهدت جلسة امس سيجال بين القوي البيعية والقوي الشرائية اسفرت عن تقليص كل مكاسب التي حققها المؤشر في بداية الجلسة ، ولهذا لا بد من الاهتمام بمستوى ١٢٤٠٠ كمستوى حماية ارباح وفي حال استكمال المؤشر الصعود سيستهدف المؤشر مستوى ١٣٠٠٠ ثم ١٣٥٠٠.

1940

2038

2170

دعم

11575

12000

12200

دعم

2350

2300

2270

مقاومة

13000

12800

12500

مقاومة

ملخص التقرير

selkahki@eac-finance.com CFTe,CETA

محلل فني أول: السيد الكحكي

mmaaty@eac-finance.com CFTe,CETA

مدير ادارة التحليل الفني: محمد محمود معاطي

هذا التقرير مبني على أسس التحليل الفني و هو معد لتقديم نصيحة إستشارية غير ملزمة للمستثمرين الذين يقومون بأخذ قراراتهم الإستثمارية بأنفسهم و يتحملون المسؤولية القانونية و المادية المترتبة عليها دون أدنى مسؤولية على الشركة المصرية العربية - "ثمار" ولا يعتبر هذا التقرير عرضا أو توصية للشراء أو البيع أو الإكتتاب في أي من الأوراق المالية. و إذ تبذل الشركة المصرية العربية - "ثمار" الجهد في أن تكون المعلومات والبيانات الموجودة بالتقرير صحيحة و كاملة إلا أنها تخلي مسؤوليتها عن أي خطأ أو سهو. كما نؤكد أن هذا التقرير إستخدم بيانات من مصادر متعارف على مصداقيتها بالإضافة إلي تضمنه بعض التقديرات المهنية. هذا التقرير خدمه خاصه لعملائنا

24/11/2022



الاستراتيجية	دعم		مقاومة		وقف خسارة	الاهداف		تاريخ الشراء	الاتجاه مدى قصير	الاجل	رويترز	اسم السهم
	دعم ٢	دعم ١	مقاومة ٢	مقاومة ١		هدف ٢	هدف ١					
قطاع الخدمات المالية												
نصح بالمتابعة مع انتظار اشارة شراء	34.000	36.000	41.000	39.000	-	-	-	-	صاعد	37.110	COMI	البنك التجاري الدولي
نصح بالمتابعة مع انتظار اشارة شراء	2.500	2.800	4.200	3.800	-	-	-	-	صاعد	3.120	BTFH	بلتون القابضة
نصح بالاحتفاظ ومتابعة مستوي وقف الخسائر	12.500	13.000	14.500	14.000	13.00	14.50	13.50	23/10/2022	صاعد	13.680	HRHO	المجموعه الماليه هيرمس القابضه
نصح بالمتابعة مع انتظار اشارة شراء	1.100	1.250	1.700	1.500	-	-	-	-	صاعد	1.400	ODIN	أودن للاستثمارات المالية
نصح بالمتابعة مع انتظار اشارة شراء	0.200	0.220	0.290	0.270	-	-	-	-	عرضي	0.256	ASPI	اسباير كابيتال
نصح بالمتابعة مع انتظار اشارة شراء	12.000	12.500	14.500	14.000	-	-	-	-	عرضي	13.580	ADIB	مصرف أبو ظبي الاسلامي
نصح بالمتابعة مع انتظار اشارة شراء	14.450	15.100	19.000	17.500	-	-	-	-	هابط	16.030	AFDI	الأهلي للتنمية و الاستثمار
نصح بالمتابعة مع انتظار اشارة شراء	12.500	13.400	15.500	15.000	-	-	-	-	صاعد	14.100	BINV	بي انفستمنت
نصح بالمتابعة مع انتظار اشارة شراء	1.300	1.500	1.900	1.800	-	-	-	-	هابط	1.751	AMIA	الملتقى العربي
نصح بالاحتفاظ ومتابعة مستوي وقف الخسائر	1.270	1.320	1.550	1.450	1.32	1.45	*1.37	14/11/2022	صاعد	1.377	CCAP	القلعة للاستثمارات المالية
نصح بالاحتفاظ ومتابعة مستوي وقف الخسائر	0.270	0.300	0.410	0.370	0.33	0.45	0.39	25/10/2022	صاعد	0.368	AIH	ارابيا انفستمنتس هولدنغ
نصح بالمتابعة مع انتظار اشارة شراء	0.170	0.185	0.230	0.210	-	-	-	-	هابط	0.196	OFH	اوراسكوم المالية القابضة
نصح بالاحتفاظ ومتابعة مستوي وقف الخسائر	3.050	3.300	3.700	3.500	3.25	-	3.65	16/11/2020	صاعد	3.460	ATLC	التوفيق للتاجير التمويلي
قطاع المنتجات المنزلية و الشخصية												
نصح بالمتابعة مع انتظار اشارة شراء	2.500	2.800	3.700	3.400	-	-	-	-	صاعد	3.290	ACGC	العربية لحليج الاقطان
نصح بالمتابعة مع انتظار اشارة شراء	0.800	0.850	1.100	1.020	-	-	-	-	صاعد	1.002	KABO	النصر للملابس و المنسوجات - كابو
نصح بالاحتفاظ ومتابعة مستوي وقف الخسائر	0.290	0.310	0.430	0.390	0.320	0.450	0.390	08/11/2022	هابط	0.372	DSCW	دايس للملابس الجاهزة
نصح بالمتابعة مع انتظار اشارة شراء	3.150	3.300	4.000	3.700	-	-	-	-	هابط	3.400	APSW	العربية و بولفار للفرز و النسيج
نصح بالاحتفاظ ومتابعة مستوي وقف الخسائر	2.900	3.300	5.000	4.400	3.400	4.200	3.850	02/11/2022	عرضي	3.680	PRCL	العامة لمنتجات الخزف - شيني


24/11/2022



 EAC

الاستراتيجية	دعم		مقاومة		وقف خسارة	الاهداف		تاريخ الشراء	الاتجاه مدى قصير	الاغلاق	رويترز	اسم السهم
	دعم ٢	دعم ١	مقاومة ٢	مقاومة ١		هدف ٢	هدف ١					
قطاع العقارات												
نصح بالاحتفاظ ومتابعة مستوى وقف الخسائر	7.700	8.000	9.400	9.000	8.30	8.9	7.90	23/10/2022	صاعد	8.580	TMGH	مجموعة طلعت مصطفى القابضة
نصح بالاحتفاظ ومتابعة مستوى وقف الخسائر	2.550	2.700	3.400	3.100	2.85	3.15	2.90	26/10/2022	صاعد	2.950	MNHD	مدينه نصر للاسكان والتعمير
نصح بالاحتفاظ ومتابعة مستوى وقف الخسائر	5.400	5.700	6.700	6.400	5.50	6.7	6.00	26/10/2022	صاعد	6.050	HELI	مصر الجديده للاسكان والتعمير
-	-	-	-	-	-	-	-	-	-	#N/A	EHDR	المصريين للاسكان والتعمير
نصح بالاحتفاظ ومتابعة مستوى وقف الخسائر	1.400	1.500	1.900	1.700	1.50	1.75	1.55	26/10/2022	صاعد	1.689	PHDC	بالم هيلز للتعمير
نصح بالمتابعة مع انتظار اشارة شراء	2.700	3.000	3.600	3.300	-	-	-	-	صاعد	3.300	UNIT	المتحدة للاسكان والتعمير
تنصح بالاحتفاظ ومتابعة مستوى وقف الخسائر	2.200	2.350	3.000	2.700	2.60	2.9	2.70	27/10/2022	صاعد	2.700	EMFD	إعمار مصر
تنصح بالاحتفاظ ومتابعة مستوى وقف الخسائر	70.000	75.000	84.600	80.000	70.00	80.00	*77	17/11/2022	صاعد	78.900	ORAS	اوراسكوم كونستراكشون
نصح بالمتابعة مع انتظار اشارة شراء	1.300	1.500	2.000	1.900	-	-	-	-	عرضي	1.883	PRDC	بايونيرز بروبورتيز
نصح بالاحتفاظ ومتابعة مستوى وقف الخسائر	5.500	6.000	7.200	6.700	6.10	6.77	*6.3	25/10/2022	صاعد	6.400	ELSH	الشمس للاسكان والتعمير
نصح بالمتابعة مع انتظار اشارة شراء	1.350	1.500	2.000	1.800	-	-	-	-	صاعد	1.702	EGTS	المصرية للمنتجات السياحية
نصح بالاحتفاظ ومتابعة مستوى وقف الخسائر	0.750	0.850	1.200	1.100	0.91	-	1.10	25/10/2022	صاعد	0.950	MENA	مينا للاستثمار السياحي و العقارى
نصح بالمتابعة مع انتظار اشارة شراء	0.500	0.550	0.730	0.670	-	-	-	-	هابط	0.640	RREI	الاستثمار العقار العربي- اليكو
نصح بالمتابعة مع انتظار اشارة شراء	0.300	0.350	0.500	0.450	-	-	-	-	صاعد	0.426	ACAMD	العربية للادارة الاصول
نصح بالمتابعة مع انتظار اشارة شراء	5.000	5.500	8.000	7.000	-	-	-	-	صاعد	6.150	ORHD	اوراسكوم للتنمية
نصح بالمتابعة مع انتظار اشارة شراء	0.300	0.350	0.500	0.450	-	-	-	-	عرضي	0.394	ARAB	المطورون العرب
نصح بالمتابعة مع انتظار اشارة شراء	11.000	12.000	15.000	13.000	-	-	-	-	صاعد	12.630	EIUD	المصريين للاستثمار

24/11/2022



الاستراتيجية	دعم		مقاومة		وقف خسارة	الاهداف		تاريخ الشراء	الاتجاه مدى قصير	الاعلاق	رويترز	اسم السهم
	دعم ٢	دعم ١	مقاومة ٢	مقاومة ١		هدف ٢	هدف ١					
قطاع التشييد و مواد البناء												
نصح بالمتابعة مع انتظار اشارة شراء	5.000	5.400	6.600	6.000	-	-	-	-	صاعد	5.770	ARCC	العربية للاسمنت
نصح بالمتابعة مع انتظار اشارة شراء	0.250	0.280	0.330	0.305	-	-	-	-	صاعد	0.300	GGCC	الجيزة العامة للمقاولات والاستثمار العقاري
نصح بالمتابعة مع انتظار اشارة شراء	0.570	0.600	0.800	0.700	-	-	-	-	صاعد	0.653	UEGC	الصعيد العامة للمقاولات
نصح بالمتابعة مع انتظار اشارة شراء	10.500	11.500	13.500	13.000	-	-	-	-	صاعد	12.330	ECAP	العز للسيراميك و البورسلين - الجوهره
نصح بالمتابعة مع انتظار اشارة شراء	21.000	23.000	29.000	27.000	-	-	-	-	صاعد	24.950	DAPH	التعمير والاستشارات الهندسية
نصح بالمتابعة مع انتظار اشارة شراء	1.100	1.200	1.500	1.400	-	-	-	-	عرضي	1.341	SVCE	جنوب الوادي للاسمنت
نصح بالمتابعة مع انتظار اشارة شراء	0.850	0.950	1.200	1.100	-	-	-	-	صاعد	1.060	CERA	ريماس
نصح بالاحتفاظ ومتابعة مستوي وقف الخسائر	0.280	0.320	0.400	0.360	0.320	0.390	0.360	16/11/2022	صاعد	0.322	EDBM	المصرية لتطوير صناعة البناء - ليفث سلاب
نصح بالمتابعة مع انتظار اشارة شراء	15.000	15.500	19.000	18.000	-	-	-	-	صاعد	16.500	MCQE	اسمنت قنا
قطاع الكيماويات												
نصح بالمتابعة مع انتظار اشارة شراء	23.000	25.000	36.000	31.000	-	-	-	-	صاعد	28.230	EFIC	المالية و الصناعية المصرية
نصح بالمتابعة مع انتظار اشارة شراء	24.000	28.000	33.000	31.000	-	-	-	-	صاعد	30.760	ABUK	ابوقير للاسمدة
تنصح بالاحتفاظ ومتابعة مستوي وقف الخسائر	4.200	4.500	6.000	5.500	4.700	5.500	5.000	02/11/2022	صاعد	5.170	EGCH	الصناعات الكيماوية المصرية -كيما
نصح بالمتابعة مع انتظار اشارة شراء	8.000	8.300	9.500	9.000	-	-	-	-	صاعد	8.990	SKPC	سيدي كيرير للبتروكيماويات (سيدبك)
نصح بالمتابعة مع انتظار اشارة شراء	110.000	120.000	150.000	140.000	-	-	-	-	صاعد	133.170	MFPC	مصر للانتاج الاسمدة
نصح بالمتابعة مع انتظار اشارة شراء	13.500	15.000	19.000	17.000	-	-	-	-	صاعد	16.240	MICH	مصر لصناعة الكيماويات
قطاع الاتصالات												
نصح بالمتابعة مع انتظار اشارة شراء	0.190	0.200	0.245	0.230	-	-	-	-	صاعد	0.213	OIH	اوراسكوم للاتصالات و الاعلام
نصح بالمتابعة مع انتظار اشارة شراء	3.800	4.100	5.500	5.000	-	-	-	-	صاعد	4.740	FWRY	فوري
نصح بالمتابعة مع انتظار اشارة شراء	15.500	16.000	19.000	18.000	-	-	-	-	صاعد	16.620	EFIH	ايه فاينانس
نصح بالمتابعة مع انتظار اشارة شراء	19.500	20.500	25.000	23.000	-	-	-	-	صاعد	22.550	ETEL	المصرية للاتصالات

24/11/2022



الاستراتيجية	دعم		مقاومة		وقف خسارة	الاهداف		تاريخ الشراء	الاتجاه مدى قصير	الاغلاق	رويترز	اسم السهم
	دعم ٢	دعم ١	مقاومة ٢	مقاومة ١		هدف ٢	هدف ١					
قطاع الاغذية و المشروبات												
نصح بالمتابعة مع انتظار اشارة شراء	13.000	15.000	21.000	19.000	-	-	-	-	عرضي	18.030	AJWA	اجواء للصناعات الغذائية
نصح بالمتابعة مع انتظار اشارة شراء	4.200	4.400	5.500	5.100	-	-	-	-	صاعد	5.020	IFAP	الدوليه للمحاصيل الزراعيه
نصح بالمتابعة مع انتظار اشارة شراء	1.500	1.600	1.900	1.800	-	-	-	-	عرضي	1.680	ZEOT	الزيوت المستخلصة ومنتجاتها
نصح بالمتابعة مع انتظار اشارة شراء	6.000	6.800	8.500	8.000	-	-	-	-	عرضي	6.990	JUFO	جھينة للصناعات الغذائية
نصح بالمتابعة مع انتظار اشارة شراء	5.100	5.700	7.000	6.500	-	-	-	-	صاعد	6.010	ISMA	الاسماعيلية مصر للدواجن
نصح بالمتابعة مع انتظار اشارة شراء	2.500	2.700	3.800	3.400	-	-	-	-	عرضي	2.940	EPCO	المصرية للدواجن
نصح بالاحتفاظ و متابعة مستوي وقف الخسائر	0.190	0.220	0.290	0.270	0.240	0.290	0.265	25/10/2022	عرضي	0.251	AIFI	اطلس للاستصلاح الاراضي
نصح بالمتابعة مع انتظار اشارة شراء	0.900	0.960	1.300	1.200	-	-	-	-	هابط	1.046	MPCO	المنصورة للدواجن
نصح بالمتابعة مع انتظار اشارة شراء	5.800	6.300	8.000	7.000	-	-	-	-	صاعد	6.910	OLFI	عبور لاند للصناعات الغذائية
نصح بالمتابعة مع انتظار اشارة شراء	1.800	2.100	3.200	2.800	-	-	-	-	عرضي	2.300	NEDA	شمال الصعيد - نيو داب
نصح بالمتابعة مع انتظار اشارة شراء	4.500	4.700	5.500	5.200	-	-	-	-	هابط	5.070	DOMT	دومتي
نصح بالمتابعة مع انتظار اشارة شراء	15.500	16.000	18.000	17.500	-	-	-	-	صاعد	17.350	SUGR	الدلتا للسكر
نصح بالمتابعة مع انتظار اشارة شراء	2.000	2.200	2.700	2.550	-	-	-	-	هابط	2.540	POUL	القاهرة للدواجن
قطاع الموارد الاساسية												
نصح بالمتابعة مع انتظار اشارة شراء	6.000	6.500	8.500	7.750	-	-	-	-	عرضي	7.630	ASCM	اسيك للتعدين
نصح بالمتابعة مع انتظار اشارة شراء	7.000	8.000	12.000	10.500	-	-	-	-	صاعد	10.000	LCSW	ليسكو
نصح بالمتابعة مع انتظار اشارة شراء	0.900	0.950	1.250	1.100	-	-	-	-	هابط	1.054	ATQA	عتاقة
نصح بالمتابعة مع انتظار اشارة شراء	14.900	15.500	17.700	16.700	-	-	-	-	صاعد	15.820	ESRS	العز لصناعة حديد التسليح

24/11/2022



الاستراتيجية	دعم		مقاومة		وقف خسارة	الاهداف		تاريخ الشراء	الاتجاه مدى قصير	الاجلاق	رويترز	اسم السهم
	دعم ٢	دعم ١	مقاومة ٢	مقاومة ١		هدف ٢	هدف ١					
قطاع الخدمات و المنتجات الصناعية و السيارات												
تنصح بالاحتفاظ ومتابعة مستوي وقف الخسائر	7.700	8.100	10.000	9.700	8.200	_	9.500	17/11/2022	صاعد	8.700	SWDY	السويدي للكابلات
تنصح بالاحتفاظ ومتابعة مستوي وقف الخسائر	3.600	4.000	5.000	4.600	4.000	4.500	*4.2	27/10/2022	صاعد	4.480	AUTO	جي بي اوتو
تنصح بالاحتفاظ ومتابعة مستوي وقف الخسائر	0.550	0.650	0.850	0.800	0.700	0.950	0.850	20/11/2022	عرضي	0.774	UASG	العربية المتحدة للشحن و التفريغ
تنصح بالمتابعة مع انتظار اشارة شراء	19.000	20.500	25.000	23.000	-	_	_	_	صاعد	21.790	CSAG	القناة للتوكيلات الملاحية
تنصح بالاحتفاظ ومتابعة مستوي وقف الخسائر	0.360	0.390	0.500	0.440	0.390	0.490	0.450	20/11/2022	صاعد	0.423	ELEC	الكابلات الكهربائية المصرية
تنصح بالمتابعة مع انتظار اشارة شراء	2.200	2.300	2.700	2.600	-	_	_	_	صاعد	2.410	ETRS	المصرية لخدمات النقل (ايجيترانس)
تنصح بالاحتفاظ ومتابعة مستوي وقف الخسائر	3.800	4.000	5.000	4.500	4.100	5.000	4.500	30/10/2022	صاعد	4.220	AMOC	الاسكندرية للزيوت المعدنية
تنصح بالاحتفاظ ومتابعة مستوي وقف الخسائر	0.550	0.620	0.750	0.700	0.600	0.750	0.660	23/10/2022	صاعد	0.632	UNIP	يونيفرسال للتعبئة والتغليف
اسهم اخرى												

تعريفات هامة

يقصد به من ثلاثة أشهر إلى ستة أشهر	المدى المتوسط
هو تكوين السهم قيعان أعلى من القيعان السابقة و قمما أعلى من القمم السابقة على الرسم البياني للسهم	الاتجاه العرضي
هو تكوين السهم قمما أقل من القمم السابقة و قيعانا أقل من القيعان السابقة على الرسم البياني للسهم	الاتجاه الهابط
هو تحرك السهم في نطاق ثابت تقريبا بين مستوى دعم و مستوى مقاومة	الاتجاه العرضي
هو حركة عرضية عكس الاتجاه الهابط الرئيسي و لايتوقع أن يستمر ذلك التصحيح لفترة طويلة و يكون فرصة لتخفيف المراكز الشرائية على مستويات المقاومة	التصحيح العرضي
هو حركة هابطة عكس الاتجاه العرضي الرئيسي و لايتوقع أن يستمر ذلك التصحيح لفترة طويلة و يكون فرصة تلاضافة للمراكز الشرائية على مستويات الدعم	التصحيح الهابط
هو مستوى أقل من مستويات الاسعار الحالية يتوقع أن يتواجد فيه قوى شرائية	الدعم
هو مستوى أعلى من مستويات الاسعار الحالية يتوقع أن يتواجد فيه قوى بيعية	المقاومة
هو مستوى أسفل مستوى الاسعار الحالية ينصح بإغلاق المراكز الشرائية حال الإغلاق أسفلة لمدة يومين متاليين لتجسيم الخسائر أو الحفاظ على الأرباح المتحققة	وقف الخسارة
هو مستويات سعرية يفضل تخفيف المراكز الشرائية عندها حتى يتم تحقيق أرباح فعلية	جنى أرباح
	متاجرة

هذا التقرير مبني على أسس التحليل الفني و هو معد لتقديم نصيحة إستشارية غير ملزمة للمستثمرين الذين يقومون بأخذ قراراتهم الإستثمارية بأنفسهم و يتحملون المسؤولية القانونية و المادية المترتبة عليها دون أدنى مسؤولية على الشركة المصرية العربية – "ثمار" .ولا يعتبر هذا التقرير عرضا أو توصية للشراء أو البيع أو الإكتتاب في أي من الأوراق المالية. و إذ تبذل الشركة المصرية العربية – "ثمار" الجهد في أن تكون المعلومات والبيانات الموجودة بالتقرير صحيحة و كاملة إلا أنها تخلي مسؤوليتها عن أي خطأ أو سهو. كما نؤكد أن هذا التقرير إستخدم بيانات من مصادر متعارف على مصداقيتها بالإضافة إلي تضمينه بعض التقديرات المهنية. هذا التقرير خدمه خاصه لعملائنا