

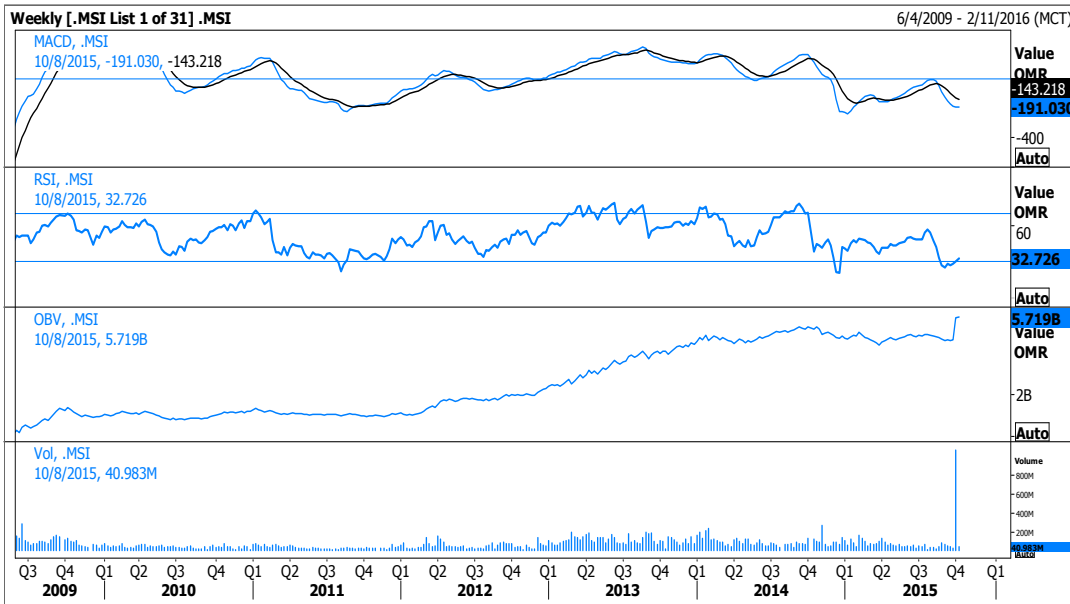
سوق مسقط للأوراق المالية

في هذا التقرير...

- 1 مؤشر مسقط (30)
- 2 بنك مسقط
- 2 البنك الوطني العماني
- 3 الأنوار للسيراميك
- 3 الخليج الدولية

التحليل الفني لشركة كامكو للاستثمار عن أداء مؤشر مسقط (30) والذي اغلق عند مستوى 5,831.61 نقطة. تخلص السوق من نطاق التداول الضيق الذي شهده في الأسابيع القليلة الماضية عند 5,700 نقطة-5,800 نقطة محاولا الاتجاه الى الأعلى. هذا ومن الملاحظ وجود خط مقاومة أولي عند 5,900 نقطة قد يجد من زخم المؤشر للوصول الى منطقة المقاومة عند 6,000 نقطة-6,100 نقطة، علما بأن التصحيح الإيجابي المتوقع قد لا يكون قويا وذلك لاستمرار المؤشر في تحركه من خلال خط الاتجاه التراجعي. في الوقت نفسه، يبدو أن مؤشرات القوة النسبية تتعافى في الوقت الراهن من منطقة الإفراط في عمليات البيع. أما على الجانب الآخر، فإن فقدان السوق لمستوى الدعم عند 5,700 نقطة (غير متوقع) قد يعيد الأنظار مرة أخرى نحو منطقة الدعم الواقعة عند 5,400 نقطة-5,350 نقطة.

بإمكان مستثمري الفترات القصيرة اللذين دخلوا السوق بالقرب من مستوى 5,700 نقطة المحافظة على مواقعهم، في حين ننصح مستثمري الفترات المتوسطة والفترات الطويلة البدء بدخول السوق عند إغلاق المؤشر فوق مستويات 6,000 نقطة و6,250 نقطة، على التوالي.



فيصل حسن، CFA

نائب رئيس أول

+ (965) 2233 6907

faisal.hasan@kamconline.com

راند دياب

نائب رئيس

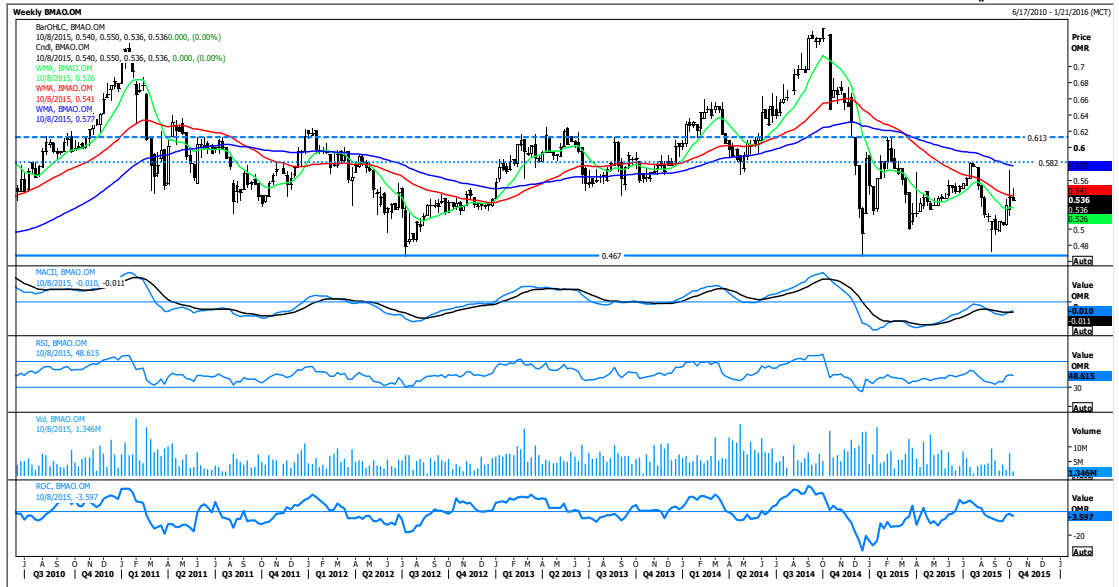
+ (965) 2233 6908

raed.diab@kamconline.com

بنك مسقط

التحليل الفني لشركة كامكو للاستثمار عن بنك مسقط والذي أغلق عند سعر 0.540 ريال عماني. تعافى السهم على مدى الأسابيع القليلة الماضية، مرتداً من مستوى الدعم القوي عند 0.467 ريال. هذا وتنتج الأناظر في الوقت الحالي الى منطقة المقاومة عند 0.582 ريال-0.613 ريال مرة أخرى حيث تبدو تلك المنطقة نقطة التحول للسهم لرؤية المزيد من التقدم والتأكيد على النظرة الإيجابية. الى ذلك، من المحتمل رؤية بعض الحركة الجانبية مع محاولات للتراجع في الفترة القصيرة القادمة لكن من المرجح أن يفشل السهم في التراجع دون الخط الأفقي عند 0.467 ريال.

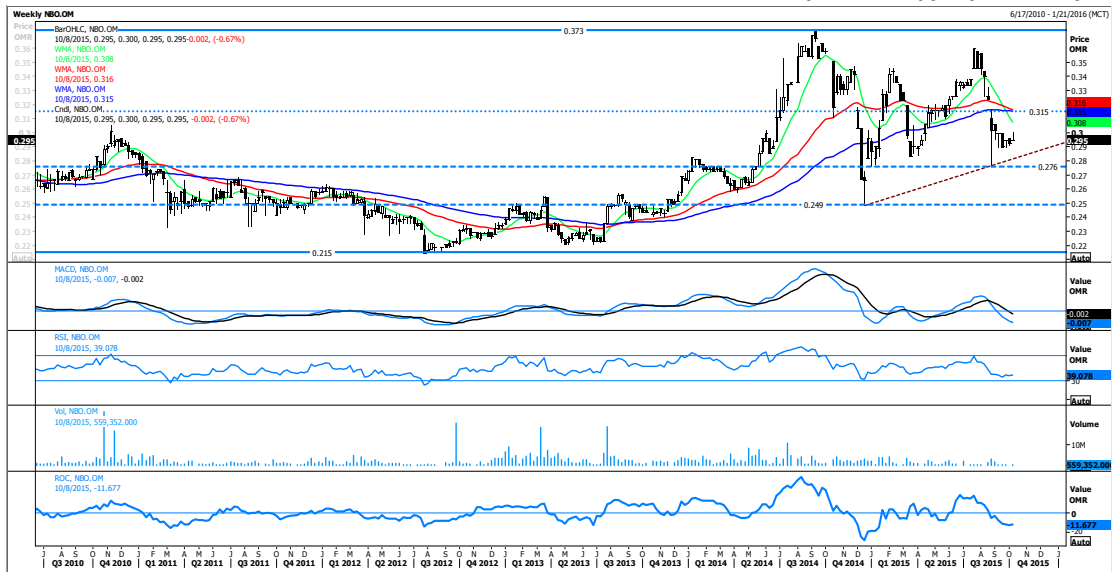
48.615	مؤشر القوة النسبية
-0.011	المتوسط المتحرك المتقارب المتباعد
-3.597	معدل التغير
0.525	المتوسط المتحرك (10)
0.540	المتوسط المتحرك (50)
0.582	المتوسط المتحرك (100)
0.520	الدعم الأول
0.495	الدعم الثاني
0.467	الدعم الثالث
0.582	المقاومة الأولى
0.613	المقاومة الثانية
0.650	المقاومة الثالثة



البنك الوطني العماني

التحليل الفني لشركة كامكو للاستثمار عن البنك الوطني العماني والذي أغلق عند سعر 0.298 ريال عماني. في ظل غياب الاغلاق فوق منطقة الدعم عند 0.315 ريال-0.325 ريال، فان خطر رؤية بعض التقلبات سيكون أكبر. هذا وبالنظر الى الرسم البياني الأسبوعي، من الملاحظ وجود خط دعم قوي عند سعر 0.276 ريال حيث أن فقدانه قد يسمح بإعادة ملامسة أدنى مستوى مسجل في ديسمبر الماضي عند 0.249 ريال. علماً بأن اجتياز منطقة المقاومة السابق ذكرها فقط من شأنها أن تخفف من الاتجاه السلبي وتعزيز فرص استهداف مستوى 0.345 ريال وربما 0.360 ريال.

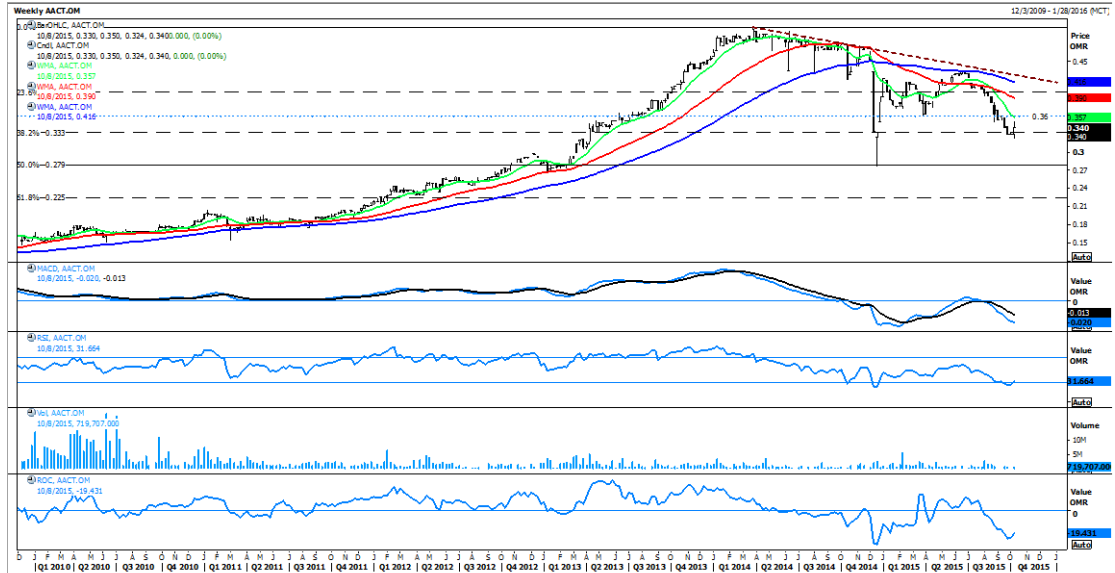
39.078	مؤشر القوة النسبية
-0.002	المتوسط المتحرك المتقارب المتباعد
-11.677	معدل التغير
0.310	المتوسط المتحرك (10)
0.315	المتوسط المتحرك (50)
0.315	المتوسط المتحرك (100)
0.276	الدعم الأول
0.249	الدعم الثاني
0.215	الدعم الثالث
0.325	المقاومة الأولى
0.345	المقاومة الثانية
0.360	المقاومة الثالثة



الأنوار لبلاط السيراميك

التحليل الفني لشركة كامكو للاستثمار عن الأنوار للسيراميك والذي أغلق عند سعر 0.238 ريال عماني. يعد الانتعاش الذي شهده السهم في الفترة الأخيرة أمراً طبيعياً بعد التراجع القوي في الأسابيع الماضية، لكن من الضروري للسعر كسر حاجز المقاومة عند 0.360 ريال لتقليل فرص التراجع مرة أخرى. علماً بأن النجاح في ذلك قد يرجح حدوث ارتفاع آخر نحو منطقة المقاومة عند 0.400 ريال. إلى ذلك، فإن الفشل في اجتياز ذلك المستوى قد يزيد من الضغوط السلبية على مستوى 0.324 ريال والتي إذا ما تراجع دونها السهم سوف ترجح الوصول إلى 0.277 دينار.

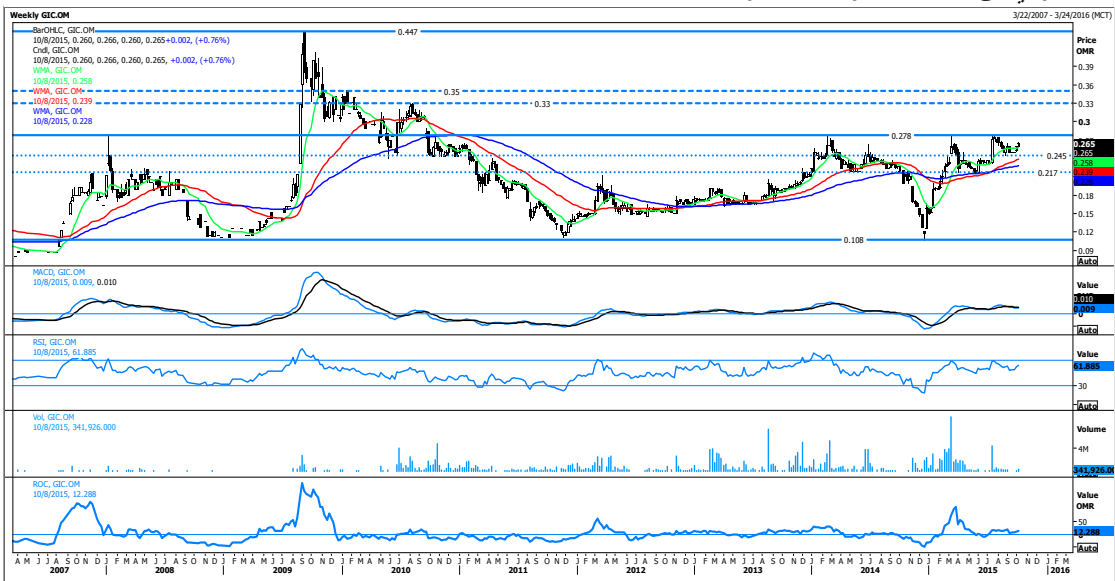
31.664	مؤشر القوة النسبية
-0.013	المتوسط المتحرك المتقارب المتباعد
-19.431	معدل التغير
0.360	المتوسط المتحرك (10)
0.390	المتوسط المتحرك (50)
0.415	المتوسط المتحرك (100)
0.324	الدعم الأول
0.277	الدعم الثاني
0.225	الدعم الثالث
0.360	المقاومة الأولى
0.390	المقاومة الثانية
0.400	المقاومة الثالثة



الخليج الدولية للكيماويات

التحليل الفني لشركة كامكو للاستثمار عن الخليج الدولية للكيماويات والذي أغلق عند سعر 0.265 ريال عماني. عزز السهم من تحركه الإيجابي، متماسكاً بمنطقة ترجح رؤية ارتفاعاً في الفترة القادمة. هذا ويبدو أن النقطة الرئيسية تقع عند مستوى 0.278 ريال والتي إذا ما تجاوزها قد يؤكد على النظرية الإيجابية والوصول إلى مستوى 0.330 ريال قبل 0.350 ريال، لكن من الملاحظ أن حجم التداول لا يزال خجولاً إلى حد ما. أما على الصعيد الآخر، فإن من شأن فقدان خط الدعم عند 0.245 ريال أن يؤخر من الزخم التصاعدي مما قد يؤدي إلى استهداف مستوى 0.217 ريال.

61.885	مؤشر القوة النسبية
0.010	المتوسط المتحرك المتقارب المتباعد
12.288	معدل التغير
0.260	المتوسط المتحرك (10)
0.240	المتوسط المتحرك (50)
0.230	المتوسط المتحرك (100)
0.245	الدعم الأول
0.217	الدعم الثاني
0.180	الدعم الثالث
0.278	المقاومة الأولى
0.330	المقاومة الثانية
0.350	المقاومة الثالثة



المصطلحات:

التحليل الفني: يهدف الى التعرف على اتجاه الأسعار وكشف أي إشارة تنبئ باحتمال تغير مسارها بأسرع وقت ممكن حتى يمكن الاستفادة بذلك قدر المستطاع في اتخاذ قرارات الشراء والبيع في انسب الأوقات بهدف تقليل المخاطر وتعظيم الأرباح.

الاتجاه: ميل ملحوظ لتطور الأسعار خلال مدة معينة.

مقاومة: حاجز علوي يتوقع عنده أن تنخفض الأسعار بعدما تصل اليه.

دعم: مستوى منخفض يتوقع عنده أن ترتفع الأسعار بعد تراجعها اليه.

كسر حاجز: علامة تشير الى أن السعر بدأ بأخذ اتجاه معين بعد كسر حاجز مقاومة أو الهبوط دون مستوى دعم.

مائل الى الصعود: الاعتقاد بارتفاع الأسعار في المستقبل.

مائل الى التراجع: الاعتقاد بانخفاض الأسعار في المستقبل.

القناة السعرية: هي خطين متوازيين يتحرك بينهما السعر اما طلوعا أو نزولا.

منطقة تماسك: منطقة مكثفة يتحرك فيها السعر بشكل افقي قبل السير بعدها في نفس الاتجاه السابق.

المتوسط المتحرك: الاستخدام الشائع للمتوسط المتحرك يكمن في تحديد اتجاه السوق ولمعرفة مستويات المقاومة والدعم.

المتوسط المتحرك المتقارب المتباعد: هو مؤشر للزخم الذي يتبع الاتجاه العام حيث يوضح العلاقة بين متوسطين متحركين للأسعار.

مؤشر القوة النسبية: هو عبارة عن مذبذب يتحرك ما بين الصفر والمائة حيث ينبئ بدخول السعر منطقة الإفراط في عمليات الشراء أو الإفراط في عمليات البيع.

الإفراط في عمليات الشراء: هي حالة تحرك الأسعار بعيدا الى درجة يصل فيها المذبذب الى الحد الأعلى، مما يجعل استمرار الزخم التصاعدي مشكوكا فيه ومعه يتوقع تراجع الأسعار او عدم ارتفاعها أكثر.

الإفراط في عمليات الشراء: هي حالة يحتدم فيها البيع الى درجة يصل فيها المذبذب الى الحد الأدنى بحيث يصعب مواصلة التراجع وتبدأ التوقعات بتحسين الأسعار وارتفاعها.

نسب فيبوناتشي: تشير الى مناطق المقاومة والدعم وحساب مستويات تراجع الأسعار أو تحديد الأهداف السعرية المتوقع الوصول اليها.

مؤشر حجم التداول: هو مجموع حجم أيام التداول المرتفعة (مضافة) وأيام التداول المنخفضة (مطروحة)، فاذا تحرك المؤشر مع السعر فذلك يؤكد الاتجاه وإذا ما تحرك عكس السعر، فان ذلك ينبئ بحدوث انعكاس للاتجاه.

إن "كامكو" هي شركة مرخصة تخضع كليا لرقابة هيئة أسواق المال في دولة الكويت ("الهيئة") وبشكل جزئي لرقابة بنك الكويت المركزي ("البنك المركزي").

الغرض من هذا التقرير هو توفير المعلومات فقط. لا يُعتبر مضمون هذا التقرير، بأي شكل من الأشكال، استثماراً أو عرضاً للاستثمار أو نصيحة أو إرشاداً قانونياً أو ضريبياً أو من أي نوع آخر، وينبغي بالتالي تجاهله عند النظر في أو اتخاذ أي قرارات استثمارية. لا تأخذ كامكو بعين الاعتبار، عند إعداد هذا التقرير، الأهداف الاستثمارية والوضع المالي والاحتياجات الخاصة لفرد معين. وبناءً على ما تقدّم، وقيل أخذ أي قرار بناءً على المعلومات الموجودة ضمن هذا المستند، ينبغي على المستثمرين أن يبادروا إلى تقييم الاستثمارات والاستراتيجيات المشار إليها في هذا التقرير على نحو مستقلّ ويقرروا بشأن ملاءمتها على ضوء ظروفهم وأهدافهم المالية الخاصة. يخضع محتوى التقرير لحقوق الملكية الفكرية المحفوظة. كما يُمنع نسخ أو توزيع أو نقل هذا البحث وهذه المعلومات في الكويت أو في أي اختصاص قضائي آخر لأي شخص آخر أو إدراجهم بأي شكل من الأشكال في أي مستند آخر أو مادة أخرى من دون الحصول على موافقتنا الخطية المسبقة.

قد يبرز في بعض الأحوال والظروف، تباين عن تلك التقديرات والتصنيفات الضمنية بسعر القيمة العادلة بالاستعانة بالمعايير أعلاه. كما تعتمد كامكو في سياستها على تحديث دراسة القيمة العادلة للشركات التي قامت بدراستها مسبقاً بحيث تعكس أي تغييرات جوهرية قد تؤثر في توقعات المحلل بشأن الشركة. من الممكن لتقلبات سعر السهم أن تتسبب في انتقال الأسهم إلى خارج نطاق التصنيف الضمني وفق هدف القيمة العادلة في كامكو. يمكن للمحللين أن لا يعددوا بالضرورة إلى تغيير التصنيفات والتقديرات في حال وقوع حالة مماثلة إلا أنه يُتوقع منهم الكشف عن الأسباب الكامنة وراء وجهة نظرهم وأرائهم لعملاء كامكو.

تفضل كامكو صراحة كل بند أو شرط تقررون إضافته على بيان إخلاء المسؤولية أو يتعارض مع البيان المذكور ولن يكون له أي مفعول. تستند المعلومات المتضمنة في هذا التقرير إلى التداولات الجارية والإحصاءات والمعلومات العامة الأخرى التي نعتقد بأنها موثوقة. إننا لا نعلن أو نضمن بأن هذه المعلومات صحيحة أو دقيقة أو تامة وبالتالي لا ينبغي التعويل عليها. لا نلتزم كامكو بتحديث أو تغيير أو تعديل هذا التقرير أو بإبلاغ أي مستلم في حال طاول تغيير ما أي رأي أو توقع أو تقدير مبين فيه أو بات بالتالي غير دقيق. إن نشر هذا التقرير هو لأغراض إعلامية بحتة لا تمت بصلة لأي غرض استثماري أو تجاري. لا ينشأ عن المعلومات الواردة في التقارير المنشورة أي التزام قانوني وأو اتفاقية ملزمة، بما في ذلك على سبيل المثال لا الحصر، أي التزام بتحديث معلومات مماثلة. إنكم تملكون مسؤولية إجراء أبحاثكم الخاصة وتحليل المعلومات المتضمنة أو المشار إليها في هذا التقرير وتقييم مميزات ومخاطر المتعلقة بالأوراق المالية موضوع التقرير أو أي مستند آخر. وعلاوة على ذلك، من الممكن أن تخضع بيانات/معلومات محددة للبيود والشروط المنصوص عليها في اتفاقيات أخرى تشكل كامكو طرفاً فيها.

لا يجب تفسير أي عبارة واردة في هذا التقرير على أنه طلب أو عرض أو توصية بشراء أو التصرف في أي استثمار أو بالالتزام بأي معاملة أو بتقديم أي نصيحة أو خدمة استثمارية. إن هذا التقرير موجه إلى العملاء المحترفين وليس لعملاء البيع بالتجزئة ضمن مفهوم قواعد هيئة السوق المالية. لا ينبغي على الآخرين ممن يستلمون هذا التقرير التعويل عليه أو التصرف وفق مضمونه. يتوجب على كل كيان أو فرد يصيخ بحوزته هذا التقرير أن يتلصق على مضمونه ويحترم التقييدات الواردة فيه وأن يتنعم عن التعويل عليه أو التصرف وفق مضمونه حيث يُعد من غير القانوني تقديم عرض أو دعوة أو توصية لشخص ما من دون التقيد بأي ترخيص أو تسجيل أو متطلبات قانونية.

تحذيرات من المخاطر

تتخذ الأسعار أو التخمينات أو التوقعات صفة دلالية بحتة ولا تهدف بالتالي إلى توقع النتائج الفعلية بحيث قد تختلف بشكل ملحوظ عن الأسعار أو التخمينات أو التوقعات المبينة في هذا التقرير. قد ترتفع قيمة الاستثمار أو تنخفض، وقد تشبه قيمة الاستثمار كما الأيرادات المحقق منه تقلبات من يوم لآخر بنتيجة التغييرات التي تطاول الأسواق الاقتصادية ذات الصلة (بما في ذلك، على سبيل المثال لا الحصر، التغييرات الممكنة وغير الممكنة توقعها في أسعار الفائدة، وأسعار الصرف الأجنبية، وأسعار التأخير وأسعار الدفع المسبق والظروف السياسية أو المالية، الخ...).

لا يدل الأداء الماضي على النتائج المستقبلية. تعد كافة الآراء أو التقديرات أو التخمينات (أسعار الأسهم محل البحث والتقديرات بشكل خاص) غير دقيقة بالأساس وتخضع للرأي والتقدير. إنها عبارة عن آراء وليست حقائق تستند إلى توقعات وتقديرات راهنة وتعول على الاعتقادات والفرصيات. قد تختلف المحصلات والعوائد الفعلية اختلافاً جوهرياً عن المحصلات والعوائد المصرح عنها أو المتوقعة وليس هناك أي ضمانات للأداء المستقبلي. تنشأ عن صفقات معينة، بما فيها الصفقات المشتملة على السلع والخيارات والمشتقات الأخرى، مخاطر هامة لا تناسب بالتالي جميع المستثمرين. لا يعتزم هذا التقرير على رصد أو عرض كافة المخاطر (المباشرة أو غير المباشرة) التي ترتبط بالاستثمارات أو الاستراتيجيات المشار إليها في هذا التقرير.

تضارب المصالح

تقدم كامكو والشركات التابعة خدمات مصرفية استثمارية كاملة وقد يتخذ مدراء ومسؤولين وموظفين فيها، مواقف تتعارض مع الآراء المبينة في هذا التقرير. يمكن لموظفي البيع وموظفي التداول وغيرهم من المختصين في كامكو تزييد عملائنا ومكاتب التداول بتعليقات شفوية أو خطية حول السوق أو باستراتيجيات للتداول تعكس آراء متعارضة مع الآراء المبينة صراحة في هذا التقرير. يمكن لإدارة الأصول ومكاتب التداول خاصتنا ولأعمالنا الاستثمارية اتخاذ قرارات استثمارية لا تتناغم والتوصيات أو الآراء المبينة صراحة في هذا التقرير. يجوز لكامكو أن تقيم أو تسعى لإقامة علاقات على مستوى خدمات الاستثمار المصرفية أو علاقات عمل أخرى تحصل في مقابلها على تعويض من الشركات موضوع هذا التقرير. لم تتم مراجعة الحقائق والآراء المبينة في هذا التقرير من قبل المختصين في مجالات عمل أخرى في كامكو، بما في ذلك طاقم الخدمات المصرفية الاستثمارية، ويمكن ألا تجسد معلومات يكون هؤلاء المختصين على علم بها. يمتلك بنك الخليج المتحد-البحرين غالبية أسهم كامكو ويمكن أن ينشأ عن هذه الملكية أو أن تشهد على تضارب مصالح.

إخلاء المسؤولية القانونية والضمانة

لا تقدم كامكو إعلانات أو ضمانات صريحة أو ضمنية. وإننا، وفي الحدود الكاملة التي يسمح بها القانون المنطبق، نخلي بموجب صراحة مسؤوليتنا عن أي وكافة الإعلانات والضمانات الصريحة والضمنية، أيًا كان نوعها، بما في ذلك على سبيل المثال لا الحصر، كل ضمانات تتعلق بدقة المعلومات أو ملاءمتها للوقت أو ملاءمتها لغرض معين وأو كل ضمانات تتعلق بعدم المخالفة. لا تقبل كامكو تحمل أي مسؤولية قانونية في كافة الأحوال، بما في ذلك (على سبيل المثال لا الحصر) تعويلكم على المعلومات المتضمنة في هذا التقرير، وأي إغفال عن أي أضرار أو خسائر أيًا كان نوعها، بما في ذلك (على سبيل المثال لا الحصر) أضرار مباشرة، غير مباشرة، عرضية، خاصة أو تبعية، أو مصاريف أو خسائر تنشأ عن أو ترتبط بالاستناد على هذا التقرير أو بعدم التمكن من الاستناد عليه، أو ترتبط بأي خطأ أو إغفال أو عيب أو فيروس الحاسوب أو تعطل النظام، أو خسارة ربح أو شهرة أو سمعة، حتى وإن تم الإبلاغ صراحة عن احتمال التعرض لخسائر أو أضرار مماثلة، بحيث تنشأ عن أو ترتبط بالاستناد على هذا التقرير. لا نستثنى واجباتنا أو مسؤولياتنا المنصوص عليها بموجب القوانين المطبقة والملزومة.

شركة كامكو للاستثمار - ش.م.ك (عامّة)
برج الشهيد، شارع خالد بن الوليد، منطقة شرق
ص.ب 28873 الصفاة 13149 دولة الكويت
هاتف : 1852626 (965) + فاكس: 22492395 (965) +
البريد الإلكتروني: Kamcoird@kamconline.com
الصفحة الإلكترونية: <http://www.kamconline.com>