

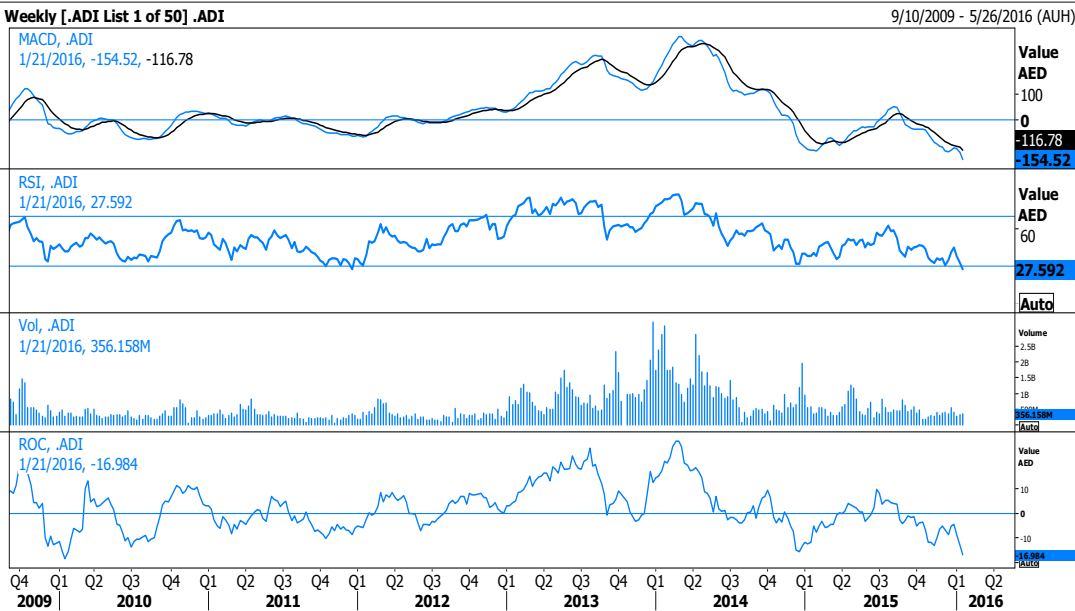
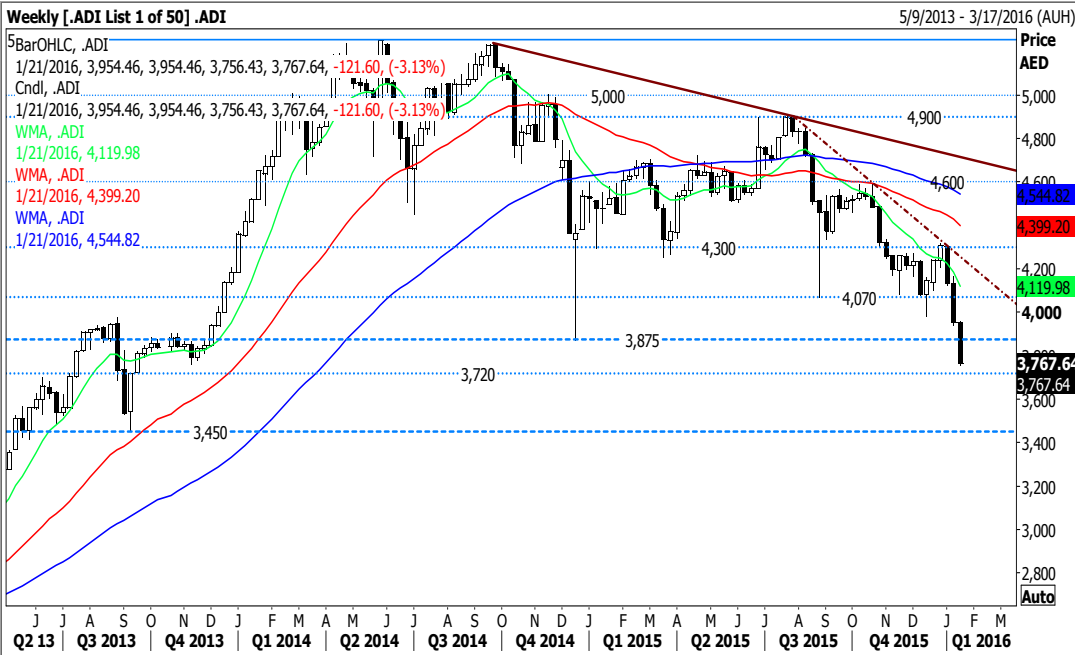
سوق أبوظبي للأوراق المالية

في هذا التقرير...

- 1 مؤشر أبوظبي.
- 2 أبوظبي التجاري.
- 2 الخليج الأول.
- 3 أغذية.
- 3 راس الخيمة العقارية.

التحليل الفني لشركة كامكو للاستثمار عن أداء مؤشر أبوظبي العام والذي اغلق عند مستوى 3,767.64 نقطة. من الملاحظ وجود نمط استمراري سلبي على الرسم البياني الأسبوعي للسوق، الأمر الذي يعد تأكيدا على الاتجاه التراجعي. هذا وقد هبط المؤشر دون مستوى الدعم القوي عند 3,875 نقطة، بينما يأتي الهدف التالي عند 3,720 نقطة لكن الاغلاق دون ذلك من شأنه أن يعمق من الحركة السلبية باتجاه الخط الأفقي عند 3,450 نقطة. أما على الجانب الاخر، من الممكن ظهور بعض الزخم الإيجابي على المدى القصير لكن من غير المتوقع أن يكون قويا نظرا لاستمرار السوق ضمن القناة السعرية الهابطة واقتداده لأي نمط انعكاسي. علما بأن أقرب مستويات المقاومة تقع عند 3,875 نقطة و4,070 نقطة. الى ذلك، نجد أن مؤشر القوة النسبية اليومي يشير الى الحياد في الوقت الراهن في حين أن الأسبوعي لا يزال يعطي إشارة سلبية.

بإمكان مستثمري الفترات المتوسطة والفترات الطويلة البدء بدخول السوق عند اغلاق المؤشر فوق مستويات 4,100 نقطة و4,400 نقطة، على التوالي.



فيصل حسن، CFA
رئيس – بحوث الاستثمار
(+965) 2233 6907
faisal.hasan@kamconline.com

راند دياب
نائب رئيس
(+965) 2233 6908
raed.diab@kamconline.com

بنك أبوظبي التجاري

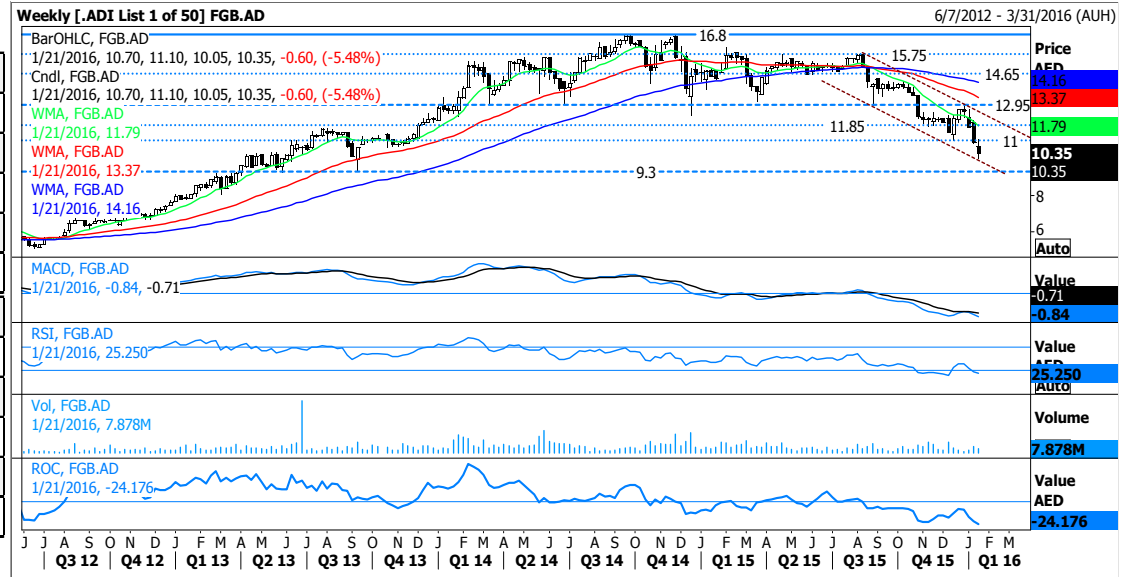
التحليل الفني لشركة كامكو للاستثمار عن بنك أبوظبي التجاري والذي أغلق عند سعر 5.40 درهم اماراتي. أعاد السهم زيارة منطقة الدعم القوية عند 5.05 درهم-4.90 درهم قبل حدوث بعض التعافي، علما بأنه فقط دون ذلك من شأنه أن يدعو الى تفاقم الحركة السلبية للسعر باتجاه الهدف التالي عند 4.40 درهم. هذا ومن غير المستغرب رؤية بعض الحركة الجانبية في الفترة القادمة قبل تحديد الحركة القادمة، لكن حدوث الزخم فوق مستوى المقاومة الأولى عند 5.80 درهم قد يعد كافيا للتنبؤ بالصعود نحو منطقة المقاومة عند 6.50 درهم-6.75 درهم.



31.420	مؤشر القوة النسبية
-0.37	المتوسط المتحرك المتقارب المتباعد
-30.412	معدل التغير
6.10	المتوسط المتحرك (10)
7.05	المتوسط المتحرك (50)
7.30	المتوسط المتحرك (100)
5.05	الدعم الأول
4.90	الدعم الثاني
4.40	الدعم الثالث
5.80	المقاومة الأولى
6.50	المقاومة الثانية
6.75	المقاومة الثالثة

بنك الخليج الأول

التحليل الفني لشركة كامكو للاستثمار عن بنك الخليج الأول والذي أغلق عند سعر 10.35 درهم اماراتي. يتحرك السهم في الوقت الراهن داخل قناة سعرية هابطة وصولا الى مستويات لم يشهدها منذ ديسمبر 2013. هذا ويمنع مستوى المقاومة الأولى عند 11.00 درهم حاليا السهم من التحرك صعودا، في حين أن هناك حاجة لكسر ذلك للوصول الى 11.85 درهم وربما 12.95 درهم. علما بأن من المهم الإغلاق فوق سعر 12.95 درهم للتأكيد على العودة الى مستوى 14.65 درهم. أما على الجانب الآخر، فإن من شأن النجاح في الهبوط دون مستوى الدعم القوي عند 9.30 درهم أن يدعو الى ظهور حركة سلبية جديدة.



25.250	مؤشر القوة النسبية
-0.71	المتوسط المتحرك المتقارب المتباعد
-24.176	معدل التغير
11.80	المتوسط المتحرك (10)
13.35	المتوسط المتحرك (50)
14.15	المتوسط المتحرك (100)
10.00	الدعم الأول
9.30	الدعم الثاني
8.40	الدعم الثالث
11.00	المقاومة الأولى
11.85	المقاومة الثانية
12.95	المقاومة الثالثة

مجموعة أغذية

التحليل الفني لشركة كامكو للاستثمار عن أغذية والذي أغلق عند سعر 7.00 درهم اماراتي. نمت مخاطر الهبوط في الآونة الأخير مع تحرك السهم دون متوسطاته المتحركة، في حين أن التراجع دون منطقة الدعم الواقعة عند 7.00 درهم-6.80 درهم (نسبة 50 في المائة للأرقام الارتداد لفيوناتشي من سعر 4.95 درهم-9.00 درهم) قد تؤكد على حدوث ضعف إضافي نحو 6.50 درهم و 6.00 درهم. أما على الجانب الاخر، فإن استعادة الزخم الإيجابي فوق مستوى 8.00 درهم فقط من شأنه أن يزيد من فرص ملامسة أعلى مستوى مسجل في العام الماضي عند 9.00 درهم.

37.438	مؤشر القوة النسبية
0.04	المتوسط المتحرك المتقارب المتباعد
-11.280	معدل التغير
7.55	المتوسط المتحرك (10)
7.65	المتوسط المتحرك (50)
7.20	المتوسط المتحرك (100)
6.80	الدعم الأول
6.00	الدعم الثاني
4.95	الدعم الثالث
7.40	المقاومة الأولى
8.00	المقاومة الثانية
9.00	المقاومة الثالثة



راس الخيمة العقارية

التحليل الفني لشركة كامكو للاستثمار عن راس الخيمة العقارية والذي أغلق عند سعر 0.43 درهم اماراتي. من الملاحظ استمرار السهم في التحرك ضمن خط اتجاه تراجمي لفترة 18 شهرا السابقة، الأمر الذي أدى الى رؤية مستويات متدنية جديدة في الآونة الأخيرة. هذا ولا يمكن تجاهل حدوث ضعف إضافي للسهم حيث أن التراجع دون مستوى 0.42 درهم قد يسمح بالهبوط الى مستوى 0.37 درهم وربما 0.34 درهم. في حين أن التغلب على مستوى 0.50 درهم قد يكون على الأرجح إشارة إيجابية أولية حيث أن النجاح في ذلك سوف يؤدي الى ملامسة 0.56 درهم ولكن من المهم الاغلاق فوقه للتأكيد على الوصول لمستوى 0.71 درهم.

30.868	مؤشر القوة النسبية
-0.04	المتوسط المتحرك المتقارب المتباعد
-29.508	معدل التغير
0.50	المتوسط المتحرك (10)
0.58	المتوسط المتحرك (50)
0.68	المتوسط المتحرك (100)
0.42	الدعم الأول
0.37	الدعم الثاني
0.34	الدعم الثالث
0.50	المقاومة الأولى
0.56	المقاومة الثانية
0.71	المقاومة الثالثة



المصطلحات:

التحليل الفني: يهدف الى التعرف على اتجاه الأسعار وكشف أي إشارة تنبئ باحتمال تغير مسارها بأسرع وقت ممكن حتى يمكن الاستفادة بذلك قدر المستطاع في اتخاذ قرارات الشراء والبيع في انسب الأوقات بهدف تقليل المخاطر وتعظيم الأرباح.

الاتجاه: ميل ملحوظ لتطور الأسعار خلال مدة معينة.

مقاومة: حاجز علوي يتوقع عنده أن تنخفض الأسعار بعدما تصل اليه.

دعم: مستوى منخفض يتوقع عنده أن ترتفع الأسعار بعد تراجعها اليه.

كسر حاجز: علامة تشير الى أن السعر بدأ بأخذ اتجاه معين بعد كسر حاجز مقاومة أو الهبوط دون مستوى دعم.

مائل الى الصعود: الاعتقاد بارتفاع الأسعار في المستقبل.

مائل الى التراجع: الاعتقاد بانخفاض الأسعار في المستقبل.

القناة السعرية: هي خطين متوازيين يتحرك بينهما السعر اما طلوعا أو نزولا.

منطقة تماسك: منطقة مكثفة يتحرك فيها السعر بشكل افقي قبل السير بعدها في نفس الاتجاه السابق.

المتوسط المتحرك: الاستخدام الشائع للمتوسط المتحرك يكمن في تحديد اتجاه السوق ولمعرفة مستويات المقاومة والدعم.

المتوسط المتحرك المتقارب المتباعد: هو مؤشر للزخم الذي يتبع الاتجاه العام حيث يوضح العلاقة بين متوسطين متحركين للأسعار.

مؤشر القوة النسبية: هو عبارة عن مذبذب يتحرك ما بين الصفر والمائة حيث ينبئ بدخول السعر منطقة الإفراط في عمليات الشراء أو الإفراط في عمليات البيع.

الإفراط في عمليات الشراء: هي حالة تحرك الأسعار بعيدا الى درجة يصل فيها المذبذب الى الحد الأعلى، مما يجعل استمرار الزخم التصاعدي مشكوكا فيه ومعه يتوقع تراجع الأسعار او عدم ارتفاعها أكثر.

الإفراط في عمليات البيع: هي حالة يحتدم فيها البيع الى درجة يصل فيها المذبذب الى الحد الأدنى بحيث يصعب مواصلة التراجع وتبدأ التوقعات بتحسين الأسعار وارتفاعها.

نسب فيبوناتشي: تشير الى مناطق المقاومة والدعم وحساب مستويات تراجع الأسعار أو تحديد الأهداف السعرية المتوقع الوصول اليها.

مؤشر حجم التداول: هو مجموع حجم أيام التداول المرتفعة (مضافة) وأيام التداول المنخفضة (مطروحة)، فاذا تحرك المؤشر مع السعر فذلك يؤكد الاتجاه وإذا ما تحرك عكس السعر، فان ذلك ينبئ بحدوث انعكاس للاتجاه.

إن "كامكو" هي شركة مرخصة تخضع كليا لرقابة هيئة أسواق المال في دولة الكويت ("الهيئة") وبشكل جزئي لرقابة بنك الكويت المركزي ("البنك المركزي").

الغرض من هذا التقرير هو توفير المعلومات فقط. لا يُعتبر مضمون هذا التقرير، بأي شكل من الأشكال، استثماراً أو عرضاً للاستثمار أو نصيحة أو إرشاداً قانونياً أو ضريبياً أو من أي نوع آخر، وينبغي بالتالي تجاهله عند النظر في أو اتخاذ أي قرارات استثمارية. لا تأخذ كامكو بعين الاعتبار، عند إعداد هذا التقرير، الأهداف الاستثمارية والوضع المالي والاحتياجات الخاصة لفرد معين. وبناءً على ما تقدّم، وقيل أخذ أي قرار بناءً على المعلومات الموجودة ضمن هذا المستند، ينبغي على المستثمرين أن يبادروا إلى تقييم الاستثمارات والاستراتيجيات المشار إليها في هذا التقرير على نحو مستقلّ ويقرروا بشأن ملاءمتها على ضوء ظروفهم وأهدافهم المالية الخاصة. يخضع محتوى التقرير لحقوق الملكية الفكرية المحفوظة. كما يُمنع نسخ أو توزيع أو نقل هذا البحث وهذه المعلومات في الكويت أو في أي اختصاص قضائي آخر لأي شخص آخر أو إدراجهم بأي شكل من الأشكال في أي مستند آخر أو مادة أخرى من دون الحصول على موافقتنا الخطية المسبقة.

قد يبرز في بعض الأحوال والظروف، تباين عن تلك التقديرات والتصنيفات الضمنية بسعر القيمة العادلة بالاستعانة بالمعايير أعلاه. كما تعتمد كامكو في سياستها على تحديث دراسة القيمة العادلة للشركات التي قامت بدراستها مسبقاً بحيث تعكس أي تغييرات جوهرية قد تؤثر في توقعات المحلل بشأن الشركة. من الممكن لتقلبات سعر السهم أن تتسبب في انتقال الأسهم إلى خارج نطاق التصنيف الضمني وفق هدف القيمة العادلة في كامكو. يمكن للمحللين أن لا يعددوا بالضرورة إلى تغيير التصنيفات والتقديرات في حال وقوع حالة مماثلة إلا أنه يُتوقع منهم الكشف عن الأسباب الكامنة وراء وجهة نظرهم وأرائهم لعملاء كامكو.

تفضل كامكو صراحة كل بند أو شرط تقرحون إضافته على بيان إخلاء المسؤولية أو يتعارض مع البيان المذكور ولن يكون له أي مفعول. تستند المعلومات المتضمنة في هذا التقرير إلى التداولات الجارية والإحصاءات والمعلومات العامة الأخرى التي نعتقد بأنها موثوقة. إننا لا نعلن أو نضمن بأن هذه المعلومات صحيحة أو دقيقة أو تامة وبالتالي لا ينبغي التعويل عليها. لا نلتزم كامكو بتحديث أو تغيير أو تعديل هذا التقرير أو بإبلاغ أي مستلم في حال طاول تغيير ما أي رأي أو توقع أو تقدير مبين فيه أو بات بالتالي غير دقيق. إن نشر هذا التقرير هو لأغراض إعلامية بحتة لا تمت بصلة لأي غرض استثماري أو تجاري. لا ينشأ عن المعلومات الواردة في التقارير المنشورة أي التزام قانوني وأو اتفاقية ملزمة، بما في ذلك على سبيل المثال لا الحصر، أي التزام بتحديث معلومات مماثلة. إنكم تملكون مسؤولية إجراء أبحاثكم الخاصة وتحليل المعلومات المتضمنة أو المشار إليها في هذا التقرير وتقييم مميزات ومخاطر المتعلقة بالأوراق المالية موضوع التقرير أو أي مستند آخر. وعلاوة على ذلك، من الممكن أن تخضع بيانات/معلومات محددة للبيود والشروط المنصوص عليها في اتفاقيات أخرى تشكل كامكو طرفاً فيها.

لا يجب تفسير أي عبارة واردة في هذا التقرير على أنه طلب أو عرض أو توصية بشراء أو التصرف في أي استثمار أو بالالتزام بأي معاملة أو بتقديم أي نصيحة أو خدمة استثمارية. إن هذا التقرير موجه إلى العملاء المحترفين وليس لعملاء البيع بالتجزئة ضمن مفهوم قواعد هيئة السوق المالية. لا ينبغي على الآخرين ممن يستلمون هذا التقرير التعويل عليه أو التصرف وفق مضمونه. يتوجب على كل كيان أو فرد يصيخ بحوزته هذا التقرير أن يتلصق على مضمونه ويحترم القيود الواردة فيه وأن يمتنع عن التعويل عليه أو التصرف وفق مضمونه حيث يُعد من غير القانوني تقديم عرض أو دعوة أو توصية لشخص ما من دون التقيد بأي ترخيص أو تسجيل أو متطلبات قانونية.

تحذيرات من المخاطر

تتخذ الأسعار أو التخمينات أو التوقعات صفة دلالية بحتة ولا تهدف بالتالي إلى توقع النتائج الفعلية بحيث قد تختلف بشكل ملحوظ عن الأسعار أو التخمينات أو التوقعات المبينة في هذا التقرير. قد ترتفع قيمة الاستثمار أو تنخفض، وقد تشبه قيمة الاستثمار كما الإيرادات المحقق منه تقلبات من يوم لآخر بنتيجة التغييرات التي تطاول الأسواق الاقتصادية ذات الصلة (بما في ذلك، على سبيل المثال لا الحصر، التغييرات الممكنة وغير الممكنة توقعها في أسعار الفائدة، وأسعار الصرف الأجنبية، وأسعار التأخير وأسعار الدفع المسبق والظروف السياسية أو المالية، الخ...).

لا يدل الأداء الماضي على النتائج المستقبلية. تعد كافة الآراء أو التقديرات أو التخمينات (أسعار الأسهم محل البحث والتقديرات بشكل خاص) غير دقيقة بالأساس وتخضع للرأي والتقدير. إنها عبارة عن آراء وليست حقائق تستند إلى توقعات وتقديرات راهنة وتعول على الاعتقادات والفرصيات. قد تختلف المحصلات والعوائد الفعلية اختلافاً جوهرياً عن المحصلات والعوائد المصرح عنها أو المتوقعة وليس هناك أي ضمانات للأداء المستقبلي. تنشأ عن صفقات معينة، بما فيها الصفقات المشتملة على السلع والخيارات والمشتقات الأخرى، مخاطر هامة لا تناسب بالتالي جميع المستثمرين. لا يعتزم هذا التقرير على رصد أو عرض كافة المخاطر (المباشرة أو غير المباشرة) التي ترتبط بالاستثمارات أو الاستراتيجيات المشار إليها في هذا التقرير.

تضارب المصالح

تقدم كامكو والشركات التابعة خدمات مصرفية استثمارية كاملة وقد يتخذ مدراء ومسؤولين وموظفين فيها، مواقف تتعارض مع الآراء المبينة في هذا التقرير. يمكن لموظفي البيع وموظفي التداول وغيرهم من المختصين في كامكو تزييد عملائنا ومكاتب التداول بتعليقات شفوية أو خطية حول السوق أو باستراتيجيات للتداول تعكس آراء متعارضة مع الآراء المبينة صراحة في هذا التقرير. يمكن لإدارة الأصول ومكاتب التداول خاصتنا وأعمالنا الاستثمارية اتخاذ قرارات استثمارية لا تتناغم والتوصيات أو الآراء المبينة صراحة في هذا التقرير. يجوز لكامكو أن تقيم أو تسعى لإقامة علاقات على مستوى خدمات الاستثمار المصرفية أو علاقات عمل أخرى تحصل في مقابلها على تعويض من الشركات موضوع هذا التقرير. لم تتم مراجعة الحقائق والآراء المبينة في هذا التقرير من قبل المختصين في مجالات عمل أخرى في كامكو، بما في ذلك طاقم الخدمات المصرفية الاستثمارية، ويمكن ألا تجسد معلومات يكون هؤلاء المختصين على علم بها. يمتلك بنك الخليج المتحد-البحرين غالبية أسهم كامكو ويمكن أن ينشأ عن هذه الملكية أو أن تشهد على تضارب مصالح.

إخلاء المسؤولية القانونية والضمانة

لا تقدم كامكو إعلانات أو ضمانات صريحة أو ضمنية. وإننا، وفي الحدود الكاملة التي يسمح بها القانون المنطبق، نخلي بموجب صراحة مسؤوليتنا عن أي وكافة الإعلانات والضمانات الصريحة والضمنية، أيًا كان نوعها، بما في ذلك على سبيل المثال لا الحصر، كل ضمانات تتعلق بدقة المعلومات أو ملاءمتها للوقت أو ملاءمتها لغرض معين وأو كل ضمانات تتعلق بعدم المخالفة. لا تقبل كامكو تحمل أي مسؤولية قانونية في كافة الأحوال، بما في ذلك (على سبيل المثال لا الحصر) تعويلكم على المعلومات المتضمنة في هذا التقرير، وأي إغفال عن أي أضرار أو خسائر أيًا كان نوعها، بما في ذلك (على سبيل المثال لا الحصر) أضرار مباشرة، غير مباشرة، عرضية، خاصة أو تبعية، أو مصاريف أو خسائر تنشأ عن أو ترتبط بالاستناد على هذا التقرير أو بعدم التمكن من الاستناد عليه، أو ترتبط بأي خطأ أو إغفال أو عيب أو فيروس الحاسوب أو تعطل النظام، أو خسارة ربح أو شهرة أو سمعة، حتى وإن تم الإبلاغ صراحة عن احتمال التعرض لخسائر أو أضرار مماثلة، بحيث تنشأ عن أو ترتبط بالاستناد على هذا التقرير. لا نستثنى واجباتنا أو مسؤولياتنا المنصوص عليها بموجب القوانين المطبقة والملزومة.

شركة كامكو للاستثمار - ش.م.ك (عامّة)
برج الشهيد، شارع خالد بن الوليد، منطقة شرق
ص.ب 28873 الصفاة 13149 دولة الكويت
هاتف : 1852626 (965)+ فاكس: 22492395 (965)+
البريد الإلكتروني: Kamcoird@kamconline.com
الصفحة الإلكترونية: <http://www.kamconline.com>